

ESCOLA SEM MUROS

BEM VINDO

A MATEMÁTICA DO

FUNDAMENTAL I



Querida família

Estamos aqui para continuar nossas vivências com a aprendizagem de nossos filhos. Esta semana estamos apresentando mais um jogo para auxiliar no desenvolvimento de habilidades essenciais para o aprendizado.

Vamos aproveitar e continuar criando com nossas crianças atividades diferenciadas e que levem ao desenvolvimento de habilidades essenciais para o aprendizado. Esta semana iremos desenvolver habilidades de Números.

Bons estudos





01

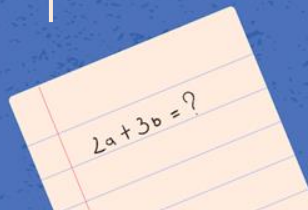
HABILIDADE DESENVOLVIDA

(EF02MA05) Construir fatos básicos da adição e subtração e utilizá-los no cálculo mental ou escrito.

02

03

2º ano



04



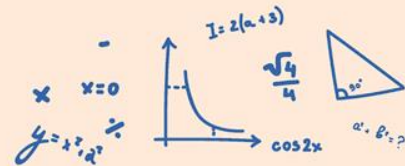
Desenvolvimento do jogo

Vamos continuar desenvolvendo jogos com nossas crianças?

Nossa atividade tem início com a construção dos jogos junto com as crianças e os familiares. Eles gostam de participar desta etapa do jogo e vai ser um momento de muita diversão em família.

O lúdico faz parte do aprendizado, brincando ela está interagindo com os outros, construindo seus conhecimentos, vivenciando regras e enriquecendo a criatividade, é um desenvolvimento integral.

Brincar faz bem e desenvolve habilidades necessárias para a aprendizagem de nossas crianças.



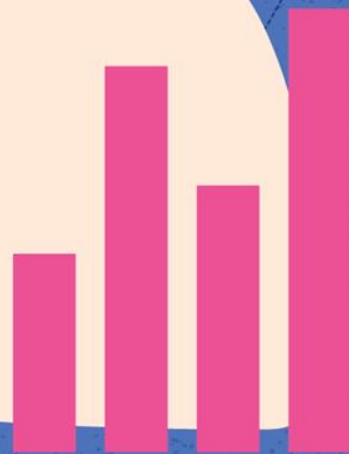

Chegou a hora da diversão. Brincando também estamos aprendendo

Jogo : Bingo da adição

O jogo de bingo auxilia nossas crianças na construção de fatos fundamentais da adição.

OBJETIVOS

- ❖ Realizar operações matemáticas de adição;
- ❖ Desenvolver raciocínio lógico matemático;
- ❖ Registrar os cálculos realizados durante o bingo;
- ❖ Desenvolver a atenção, concentração.



Vamos precisar de:

- ❖ 1 cartela para cada participante com 9 números diferentes que serão os resultados das adições;
- ❖ Marcadores para as cartelas, pode ser tampinhas ou outro marcador;
- ❖ Fichas com as contas que serão sorteadas para fazer;
- ❖ Um saquinho para colocar as fichas das contas que serão sorteadas;
- ❖ Tabela de registro para as contas que serão realizadas;
- ❖ Lápis e borracha.



Como jogar

- ❖ Cada participante recebe uma cartela com os nove números;
- ❖ Um dos participantes irá fazer o sorteio das fichas com as contas que serão realizadas;
- ❖ Os participantes fazem a conta e se tiver o resultado na cartela do bingo faz a marcação;
- ❖ Ganha o jogo quem completar a cartela primeiro;
- ❖ Se mais de um participante completar a cartela, vence quem gritar bingo primeiro.



1
2
3

BINGO

20	25	62
36	86	13

BINGO

20	75	26
62	49	66

BINGO

36

44

75

48

13

64

BINGO

50

25

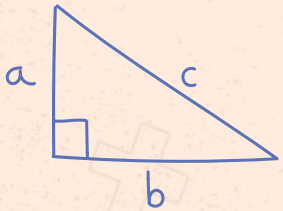
48

15

20

66

$18+2=20$	$17+8=25$	$24+38=62$	$13+23=36$
$7+8=15$	$42+44=86$	$9+4=13$	$20+55=75$
$12+14=26$	$25+25=50$	$35+14=49$	$41+25=66$
$12+32=44$	$40+18+6=64$	$23+25=48$	BINGO



Senhores pais ou responsáveis ajude suas crianças a recortar as fichas do bingo que serão sorteadas.



OBRIGADA

**Até a próxima com novos jogos
para desenvolver com sua família.
Foi muito bom brincar com vocês.**



PREFEITURA MUNICIPAL DE TAUBATÉ
SECRETARIA DE EDUCAÇÃO

EPP – Equipe de Práticas Pedagógicas

eppseed@gmail.com



1
2
3