

Bem vindo(a) à Matemática



Querida Família

Trouxemos mais um jogo para auxiliar na aprendizagem virtual das crianças, desenvolvendo habilidades essenciais para a sua aprendizagem.



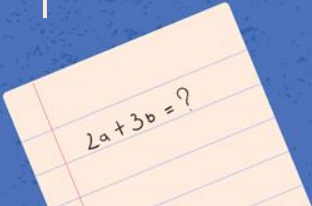
Esta semana iremos desenvolver habilidade de Números.

Bons estudos!

5º ANO

01 Jogo

Adivinhe a
multiplicação


$$2a + 3b = ?$$

01 Jogo – Adivinhe a multiplicação

Objetivo – Relacionar os fatores da multiplicação ao produto entre eles, desenvolver estratégias de cálculo mental e refletir melhor a respeito do seu desempenho no conhecimento da multiplicação.

Material utilizado: Todas as cartas de um baralho convencional, exceto damas, reis e valetes.

Caso não possua um baralho, você poderá confeccionar as cartas com os números 2 até o 10, utilizando os naipes.

Copas



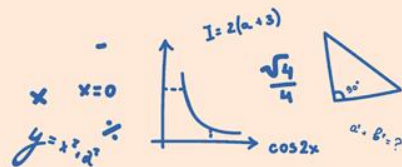
Paus



Espada



Ouro





















Baralho convencional





Construção do baralho










2	3	4	5	6	7	8	9	10
								










2	3	4	5	6	7	8	9	10
								



1
2
3



2	3	4	5	6	7	8	9	10
								

2	3	4	5	6	7	8	9	10
								



1
2
3

Como Jogar:

- 1- Três participantes, haverá dois jogadores e um juiz.
- 2- O juiz embaralhará as cartas e dará metade das cartas para cada jogador. Nenhum jogador verá as cartas que tem.
- 3- Os dois jogadores receberão as cartas, sentarão um em frente ao outro, cada um segurando seu monte de cartas viradas para baixo. O terceiro jogador (juiz) fica de frente para os dois jogadores, de modo que possa ver o rosto dos dois.
- 4- A um sinal do juiz, os dois jogadores pegarão uma carta de cima de seus respectivos montes e falará **“ADIVINHE”**, segurando-as perto de seus rostos de maneira que possam ver somente a carta do adversário.

5- O juiz visualizará os dois números à mostra e dirá o resultado (produto). Cada jogador tentará adivinhar o número da sua própria carta apenas olhando a carta do adversário e conhecendo o resultado falado pelo juiz. Por exemplo, um jogador visualizou um 6, o outro visualizou um 5 e o resultado (produto) falado pelo juiz foi 30. O jogador, para levar as duas cartas, deve dizer 6 e 5 ou 5 e 6.

6- Levará as duas cartas, o jogador que falar o resultado primeiro.

7- O jogo acabará, quando as cartas terminarem.

8- Ganhará o jogo, o jogador que apresentar mais pares de cartas.

Obrigada!

EPP - Fundamental 1

Prof^a Luciane Oliveira

