



Componente Curricular: Língua Portuguesa


Tema gerador: Livro - O Pneu chorão Autora: Sandra Aymone

Grupo: 2º ano

ATIVIDADE 2

Orientação aos pais:

Relembre com a criança a história do livro, tentem listar o nome dos personagens.



- 1) Observe a capa do livro e escreva os nomes dos materiais que podem ser reciclados.

- 2) Ordene o nome dos materiais recicláveis abaixo:

TI LA NHA _____


DRO VI _____

RA GAR FA _____

PEL PA _____

3) Escreva o nome de 7 materiais que podem ser reciclados:

- 1 - _____
- 2 - _____
- 3 - _____
- 4 - _____
- 5 - _____
- 6 - _____
- 7 - _____



Vamos interpretar um bilhete!

Serginho e seus amigos recolheram todos os pneus que encontraram nos terrenos baldios e foram levar para a oficina do seu Juca Carpinteiro. Quando chegaram, seu Juca não estava lá. Serginho e seus amigos deixaram um bilhete para o seu Juca. Vamos ver o que eles escreveram:



Seu Juca,

Eu e meus amigos recolhemos vários pneus velhos nos terrenos baldios, tem como o senhor fazer brinquedos para a nova praça do bairro?

Um abraço,

Serginho

➤ Observe o bilhete e responda:

Quem escreveu o bilhete:

Para quem era o bilhete:

Para que iria ser usado o pneu?


- Para fazer um vaso Para fazer outro pneu Para fazer brinquedos






Produção de bilhete

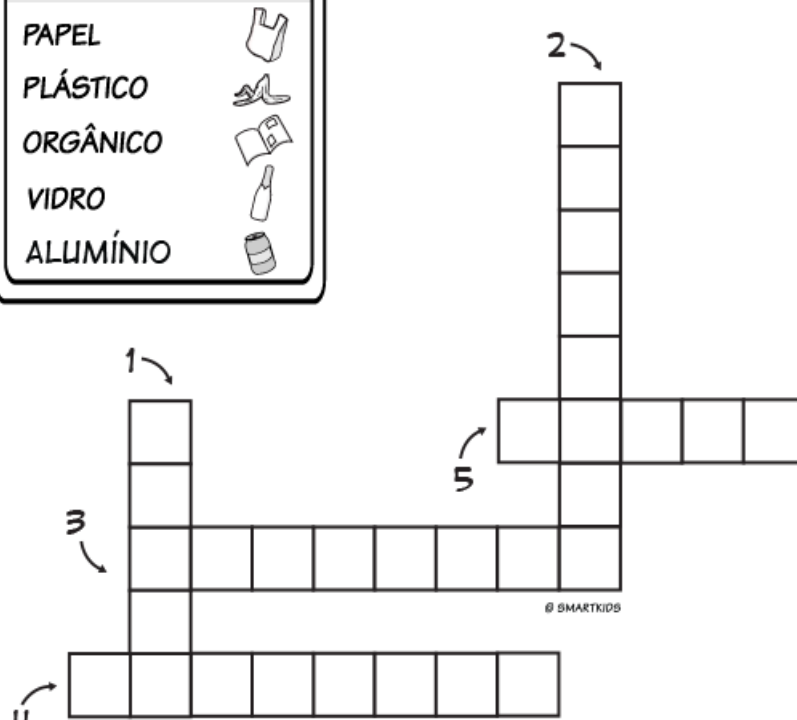
Com a ajuda de seu responsável, escreva a resposta que seu Juca vai dar para o Serginho:

CRUZADINHA

RELACIONE AS PALAVRAS COM OS OBJETOS NO QUADRO E COMPLETE A CRUZADINHA



RELACIONE	
PAPEL	
PLÁSTICO	
ORGÂNICO	
VIDRO	
ALUMÍNIO	



1 →

2 →

3 →

4 →

5 →

SMARTKIDS