

BRINCANDO E APRENDENDO COM A FAMÍLIA



JOGO DA MEMÓRIA DAS FRUTAS

HABILIDADE DE LÍNGUA PORTUGUESA A SER DESENVOLVIDA:

- ➔ (EF01LP05) Reconhecer o sistema de escrita alfabética como representação dos sons da fala.



➡ Para essa atividade vamos precisar de:

☀️ Papel Sulfite ou Folha de Caderno

☀️ Tesoura


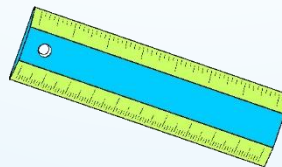
☀️ Cola

☀️ Canetinha

☀️ Régua

☀️ Figuras de frutas (opcional)

☀️ Papel grosso (opcional)




► Como preparar:

- ☀ Divida a folha de sulfite em quadradinhos do mesmo tamanho;
- ☀ Vamos precisar de 24 quadradinhos, 12 em cada folha;
- ☀ Em uma das folhas você vai desenhar 12 frutas diferentes, peça a participação da criança, você pode desenhar e pedir para que ela pinte as figuras. Outra opção seria recortar figuras de frutas que encontramos em livros, revistas e panfletos de supermercado;
- ☀ Na outra folha, nos outros 12 quadradinhos, escrever o nome das 12 frutas que foram desenhadas, use letra caixa alta (maiúscula) de forma;
- ☀ Cole os 24 quadradinhos em um papel grosso para que não seja possível ver o desenho ou a palavra pelo verso da carta.

► Como brincar:

- ☀ Ajude a criança a ler os nomes das doze frutas, para que ela possa se familiarizar com as palavras;
- ☀ Coloque as 24 cartas (figuras e as palavras) viradas sobre a mesa ou no chão;
- ☀ Os jogadores, um de cada vez, devem encontrar os pares, sendo uma figura e uma palavra. O aluno que se encontra no nível inicial da alfabetização, não conseguirá ler a palavra toda, mas fará assimilação pela letra inicial, final e som das vogais. Isso é muito comum nessa etapa do processo;
- ☀ O jogador que conseguir formar um par, fica com as cartas e joga novamente;
- ☀ Ganha o jogador que tiver o maior número de cartas.

► Inspiração



LIMÃO	MAÇÃ	PERA	ABACAXI
CEREJA	KIWI	UVA	MORANGO
LARANJA	MELANCIA	BANANA	PÊSSEGO



► Objetivos do jogo

- ☀ Refletir sobre o funcionamento do sistema de escrita;
- ☀ Desenvolver a consciência fonêmica;
- ☀ Ampliar o vocabulário;
- ☀ Compreender a relação entre fonema e grafema;
- ☀ Trabalhar a leitura dentro de um tema.

Agradecimentos

Obrigada por acompanhar até aqui. Lembre-se que ao brincar, as crianças estão se divertindo, aprendendo e também criando memórias em família. O jogo e a brincadeira traz grandes benefícios no processo de aprendizagem.

**Atividade elaborada pela professora Fernanda Avagliano da
Equipe de Práticas Pedagógicas da Secretaria de Educação para
o Programa “Escola sem Muros”**