



PREFEITURA MUNICIPAL DE TAUBATÉ

SECRETARIA DE EDUCAÇÃO


ESCOLA SEM MUROS: EM CASA TAMBÉM SE APRENDE!

Língua Portuguesa - 1º ano (Atividade 15)


Atividades com habilidade (EF15LP18) - Relacionar texto com ilustrações e outros recursos gráficos.

1. CIRCULE AS VOGAIS DOS NOMES DAS FRUTAS.

VAMOS RELEMBRAR QUAIS SÃO AS VOGAIS? A - E - I - O - U



MORANGO



ABACAXI



LARANJA



BANANA




PERA

2. VAMOS ENCONTRAR O ANIMAL INTRUSO? PARA ISSO, PINTE OS ANIMAIS CUJO NOME ESTÁ NA LISTA AO LADO DE CADA GRUPO E CIRCULE O ANIMAL INTRUSO.


GRUPO 1 – ANIMAIS DA FAZENDA

CAVALO	
PORCO	
GALO	
VACA	


GRUPO 2 – ANIMAIS DO FUNDO DO MAR

PEIXE	
TUBARÃO	
POLVO	
LAGOSTA	

GRUPO 3 – ANIMAIS DA ÁFRICA

GIRAFA	
RINOCERONTE	
ELEFANTE	
ZEBRA	

GRUPO 4 – ANIMAIS DOMÉSTICOS

PÁSSARO	
CACHORRO	
PEIXE	
GATO	

3. ASSINALE COM UM X A FRASE QUE MELHOR REPRESENTA CADA IMAGEM:



- () LUCAS ESTÁ BANHANDO SEU CACHORRO.
- () LUCAS ESTÁ CORRENDO ATRÁS DE SEU CACHORRO.
- () LUCAS ESTÁ TRATANDO DO CACHORRO.
- () O CACHORRO MORDEU LUCAS NA PERNA.



- () O GATINHO CAIU DA CAMA.
- () ESSE GATINHO ESTÁ TRISTE.
- () O GATINHO ESTÁ BRINCANDO COM O NOVELO.
- () O RATO ASSUSTOU O GATINHO.



- () MARIANA CAIU DO CAVALO.
- () O CAVALO CORREU ATRÁS DE MARIANA.
- () MARIANA ESTÁ ABRAÇADA AO SEU CAVALO.
- () MARIANA ESTÁ MONTADA EM SEU CAVALO.

4. CIRCULE NO TEXTO, O NOME DO ANIMAL QUE APARECE NA IMAGEM:



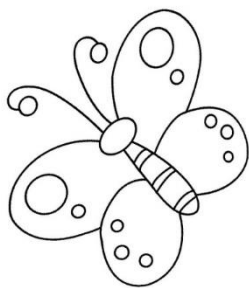
RICARDO É UM ESCOTEIRO QUE AMA OS ANIMAIS.

ELE GOSTA DE CUIDAR DE ARARAS, TUCANOS E PAPAGAIOS.

ADORA CONVERSAR COM A ONÇA DE ESTIMAÇÃO DA SUA EQUIPE.

ALÉM DE TRATAR MUITO BEM DOS PINTINHOS QUE NASCERAM NA FAZENDA.

5. ESCREVA O NOME DAS FIGURAS DO JEITINHO QUE VOCÊ SABE.



Professoras parceiras na elaboração das atividades: Daniela Nogueira Nunes e Josi Oliveira de Souza.