



PREFEITURA MUNICIPAL DE TAUBATÉ  
SECRETARIA DE EDUCAÇÃO

# ESCOLA SEM MUROS

BEM VINDOS  
ATIVIDADES LÚDICAS  
Atividade 14



**Querida família**

**Estamos aqui para continuar nossas vivências com a aprendizagem de nossos filhos. Esta semana estamos apresentando mais atividades lúdicas para auxiliar no desenvolvimento de habilidades essenciais para o aprendizado.**

**Os jogos vão ajudar a consolidar o aprendizado das atividades que realizamos esta semana.**

**Vamos aproveitar e continuar elaborando recreações com nossos pequenos.**

**Bons estudos. Jogando também estamos aprendendo.**



2<sup>o</sup> ano



.....

# Língua Portuguesa

Atividade lúdica com a habilidade (EF12LP03) copiar textos breves, mantendo suas características e voltando para o texto sempre que tiver dúvidas sobre sua distribuição gráfica, espaçamento entre as palavras, escrita das palavras e pontuação.



**CHEGOU A HORA DA DIVERSÃO.  
BRINCANDO TAMBÉM SE APRENDE!**



**Vamos continuar desenvolvendo jogos com nossas crianças?  
Nossa atividade tem início com a construção do jogo junto  
com as crianças e os familiares. Eles gostam de participar  
desta etapa do jogo e vai ser um momento de muita diversão  
em família.**

.....

**01**

# JOGO DE SEGMENTAÇÃO



O JOGO DE SEGMENTAÇÃO DESENVOLVE EM NOSSAS CRIANÇAS A PERCEPÇÃO QUE PARA ESCREVER PRECISAMOS DEIXAR ESPAÇOS ENTRE AS PALAVRAS.



# OBJETIVOS



- ❖ PROMOVER O COMPORTAMENTO LEITOR;
- ❖ FAVORECER A REALIZAÇÃO DA LEITURA;
- ❖ AUMENTAR O REPERTÓRIO DE PALAVRAS.

## VOCÊ VAI PRECISAR DE:

- ❖ SETAS COM AS PARLENDAS QUE PODEM SER FEITAS COM PAPEL E PINTADAS PELAS CRIANÇAS;
- ❖ FICHAS COM AS IMAGENS;
- ❖ FOLHA DE REGISTRO;
- ❖ LÁPIS;
- ❖ BORRACHA.



# COMO JOGAR



- ❖ CADA PARTICIPANTE PRECISA TER AS TRÊS SETAS DO JOGO;
- ❖ FAÇA A LEITURA DAS PARLENDAS;
- ❖ ALGUMAS PALAVRAS ESTÃO ESCRITAS JUNTAS, SEPRE AS PALAVRAS COM TRAÇOS COLORIDOS;
- ❖ EM SEGUIDA PROCURE AS IMAGENS QUE REPRESENTEM AS PARLENDAS E COLOQUE A LETRA QUE ESTA NA SETA DENTRO DO RETÂNGULO;
- ❖ NA FOLHA DE REGISTRO ESCREVA A PARLENDA USANDO CORRETAMENTE OS ESPAÇOS ENTRE AS PALAVRAS.





## MODELO DA FOLHA DE REGISTRO

FOLHA PARA REESCRITA DAS PARLENDAS		
PARLENDA ( A )	PARLENDA ( B )	PARLENDA ( C )



## MODELO DAS SETAS E DAS IMAGENS




UM, DOIS, FEIJÃO COM ARROZ.  
TRÊS, QUATRO, FEIJÃO COM PRATO.  
CINCO, SEIS, CHEGO UMINHA VEZ  
SETE, OITO, COMER BISCOITO  
NOVE, DEZ, COMER PASTÉIS.

**A**



CORRECUTIA, NACASA  
DATIA. CORRECIPÓ, NA  
CASADA VÓ. LENCINHO  
BRANCO AI UNO CHÃO  
.MOÇABONITA, DOMEU  
CORÇÃO.

**B**









**Professora parceira na elaboração  
do jogo  
Ana Cristina Santiago da Silva**

# OBRIGADA

**Até a próxima com novos jogos  
para desenvolver com sua família.  
Foi muito bom brincar com vocês.**





**PREFEITURA MUNICIPAL DE TAUBATÉ**  
**SECRETARIA DE EDUCAÇÃO**

# EPP – Equipe de Práticas Pedagógicas

Professora Valéria Aparecida de Araujo

[eppseed@gmail.com](mailto:eppseed@gmail.com)