



# PREFEITURA MUNICIPAL DE TAUBATÉ

## SECRETARIA DE EDUCAÇÃO

# ESCOLA SEM MUROS: EM CASA TAMBÉM SE APRENDE !

### Língua Portuguesa 3º ano (Atividade 13)

Atividades com a habilidade (EF03LP05) - Identificar o número de sílabas de palavras, classificando-as em monossílabas, dissílabas, trissílabas e polissílabas.

1. Observe o quadro de sílabas e depois escreva nas linhas abaixo, todas as palavras dissílabas e trissílabas que você consegue formar:

MA	DA	LA	ME	TA	TE	DO	DE	UM	CA	MO	TO	CO	BO	BA
----	----	----	----	----	----	----	----	----	----	----	----	----	----	----

DISSÍLABAS:	
TRISSÍLABAS:	

2. Separe as sílabas das palavras abaixo e ligue relacionando com a classificação:

PATA

MONOSSÍLABA

--	--

BICHINHO

DISSÍLABA

--	--	--

CEM

TRISSÍLABA

--

CENTOPÉIA

POLISSÍLABA

--	--	--	--

3. Ordene as sílabas, forme as palavras e classifique quanto ao número de sílabas.

ÃO	PI		
----	----	--	--











LA	VRAS	PA		
----	------	----	--	--

GAI	PA	O	PA		
-----	----	---	----	--	--

4. Complete o quadro.

Palavra	Divisão silábica	Número de sílabas	Classificação
Motorista			
Amigo			
Comida			
Borboleta			
Chão			
Sol			
Sapo			
Café			

5. Recorte e cole de acordo com a classificação silábica das palavras. Observe as imagens, separe as sílabas das palavras.

MONOSSÍLABA	DISSÍLABA	TRISSÍLABA	POLISSÍLABA	DISSÍLABA
DISSÍLABA	TRISSÍLABA	TRISSÍLABA	TRISSÍLABA	POLISSÍLABA

“E AGORA? VAMOS BRINCAR? Você sabe que brincando nós também aprendemos?” Entre no site <https://www.taubate.sp.gov.br/escolasemmuros/> e confira a atividade lúdica que preparamos para o dia de hoje!!!

**Professoras parceiras para elaboração das atividades:** Marilyn e Valéria Aparecida de Araujo.