



PREFEITURA MUNICIPAL DE TAUBATÉ  
SECRETARIA DE EDUCAÇÃO

**# ESCOLA SEM MUROS**

**BEM VINDO**

**AS ATIVIDADES LÚDICAS**

**Língua Portuguesa**

**3º ano**



**Querida família**

**Estamos aqui para continuar nossas vivências com a aprendizagem de nossos filhos. Esta semana estamos apresentando mais atividades lúdicas diferenciadas de Língua Portuguesa e Matemática para auxiliar no desenvolvimento de habilidades essenciais para o aprendizado.**

**Bons estudos!**



# 3<sup>o</sup> ano

Língua Portuguesa

Atividades com a habilidade (EF03LP02) ler e escrever corretamente palavras com sílabas CV,V,CVC,CCVVC,VV,CVV, identificando que existem vogais em todas as sílabas.



## Desenvolvimento do jogo

Vamos continuar desenvolvendo jogos com nossas crianças?

Nossa atividade tem início com a construção dos jogos junto com as crianças e os familiares. Eles gostam de participar desta etapa do jogo e vai ser um momento de muita diversão em família.

O lúdico faz parte do aprendizado, brincando ela está interagindo com os outros, construindo seus conhecimentos, vivenciando regras e enriquecendo a criatividade, é um desenvolvimento integral.

Brincar faz bem e desenvolve habilidades necessárias para a aprendizagem de nossas crianças.




## JOGO PIPOCA DE SÍLABAS

“ O jogo pipoca de sílabas desenvolve em nossas crianças autonomia para ler e escrever palavras com sílabas iniciais, observando as diferentes formações da sílaba.

### OBJETIVOS

- ❖ Criar novas palavras a partir da sílaba sorteada do pote ;
- ❖ Produzir frases com as palavras escritas;
- ❖ Respeito as regras.




### **Vamos precisar de:**

- ❖ Um pote pequeno ou uma caixinha sem tampa;
- ❖ Cartelas impressas em anexo;
- ❖ Papel para escrever;
- ❖ Lápis e borracha.

### **Como preparar:**

Imprima e recorte todas as fichas do material em anexo. Amasse as fichas como se fosse uma pipoca. Coloque as “pipocas” dentro de um pote ou caixa pequena. Entregue um papel, lápis e borracha para a criança escrever.



# Como jogar

A criança sorteia uma pipoca dentro do pote. Ela deve abrir o papel, ler a sílaba em voz alta e após, escrever uma palavra que inicia com esta sílaba.

Pode-se solicitar também que a criança escreva uma frase com a palavra que ela escreveu.



## Cartela com as sílabas

A	PE	DRA
BLU	E	BA
ME	TRA	PLA
QUE	AR	PRE
RA	VE	TI
DA	FO	IN
FLA	O	NU
CA	GE	JA
DI	VI	MO
I	QUA	GI
CHU	ES	DO
CO	U	CHA
FRU	PI	BO






AS	OR	CHE
NE	GLO	CLA
LA	TA	RO
BE	GRI	AL
BRI	SE	XA
VA	ZE	CE
RO	AN	LI
PA	BRU	TE
CRA	DE	RU
EN	FA	CRO
GUE	PU	ON
MU	SA	GUA
SI	MA	SO



## OPCIONAL- CAIXA DE PIPOCA



# OBRIGADA

**Até a próxima com novos jogos  
para desenvolver com sua família.  
Foi muito bom brincar com vocês.**





PREFEITURA MUNICIPAL DE TAUBATÉ  
SECRETARIA DE EDUCAÇÃO

# EPP – Equipe de Práticas Pedagógicas

Professora Valéria Aparecida de Araújo

[eppseed@gmail.com](mailto:eppseed@gmail.com)

