

**# ESCOLA SEM MUROS**  
**BEM VINDO**  
**AS ATIVIDADES**  
**LÚDICAS**



Querida família,

Estamos aqui para continuar nossas vivências com a aprendizagem de nossos filhos.

Esta semana estamos apresentando mais atividades lúdicas para auxiliar no desenvolvimento de habilidades essenciais para o aprendizado. Vamos aproveitar e continuar criando com nossas crianças atividades diferenciadas de Língua Portuguesa e Matemática que levem ao desenvolvimento dessas habilidades.


**Bons estudos.**





As crianças estão precisando estudar para atividades? Estudar a tabuada? Estão aprendendo a reconhecer as letras e ler palavras e frases? Estão com dúvidas em Português, confundindo algumas consoantes como F e V, M e N?

Então brinque com elas de Ditado Estourado, que vai ser o maior sucesso em casa.





## Ditado Estourado


Você pode fazer em qualquer lugar e não requer muita coisa. Você vai precisar de:

- Canetas coloridas
- Papel
- Balões
- Fita adesiva para colar os balões
- Palito para estourar os balões.

## O QUE PODEMOS COLOCAR DENTRO DOS BALÕES



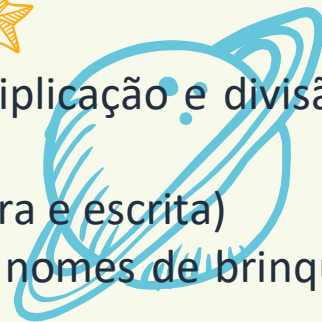
- Letras, sílabas, palavras ou frases, tanto em Português, como em Inglês, Espanhol... (leitura e escrita)
- Letras do alfabeto ou palavras que iniciem com determinada letra (reconhecimento de letras)
- Perguntas e respostas de um texto trabalhado (fixação de conteúdos fundamentais)
- Formas geométricas coloridas para dizer sua cor e forma em Português, Inglês... (leitura e escrita matemática)
- Palavras para formar uma frase, tanto em Português, como em Inglês, Espanhol... (produção de texto)
- Fatos da tabuada: dar a conta  $6 \times 7$  por exemplo, para responder ao estourar (Matemática)

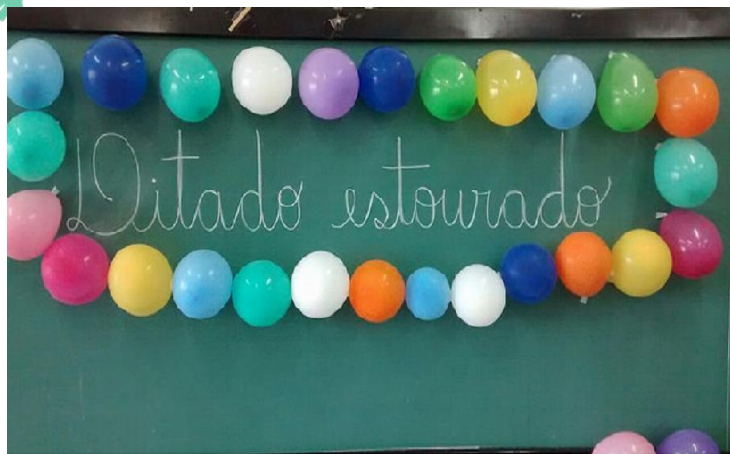


## O QUE COLOCAR DENTRO DOS BALÕES



- Contas de adição, subtração, multiplicação e divisão para responder ao estourar (cálculo mental)
- Cartões com cores, animais... (leitura e escrita)
- Trabalho com grupos de palavras: nomes de brinquedos, de animais ou outros (classificação)
- Palavras que rimam com as que estão no balão (produção de texto poético)
- Classificar palavras: nomes próprios ou comum, substantivo, adjetivo... (gramática)
- Uso da acentuação em palavras ou pontuação em frases (gramática)
- Palavras relacionadas à ortografia com NH ou LH, SS, RR, M/N... (ortografia)



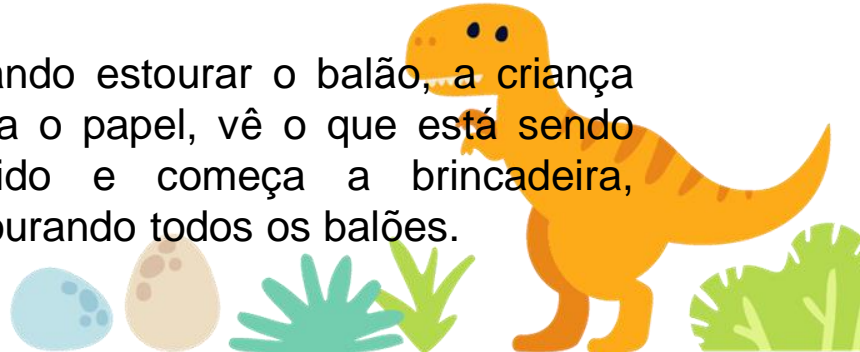


Escreva o tema escolhido: palavras, sinais de pontuação, fatos da tabuada nos pedaços de papéis. Dobre os papéis e coloque dentro dos balões. Cada balão ficará com um papel.

Depois junto com a criança, comece o processo de encher os balões. E em seguida comece a brincadeira.

Pode separar por cores e pedir que ela estoure um balão a sua escolha.

Quando estourar o balão, a criança pega o papel, vê o que está sendo pedido e começa a brincadeira, estourando todos os balões.





## QUEM PODE BRINCAR

O Ditado Estourado não tem uma idade específica para ser usado. Porém, algumas crianças ou até adultos tem receio de estourar balões.

Nesse caso é recomendado que se explique como vai acontecer a atividade. Isso pode acontecer e geralmente quando se entende a brincadeira acabam perdendo o medo e brincando junto. O sucesso da atividade depende de como a organizamos!










## Sugestão para o Ditado Estourado:

- ➔ Colocar dentro de cada balão, um sinal de pontuação. Escrever nos papéis.
- ➔ Prender cada balão na parede com fita adesiva. Pode ser fazendo um círculo.
- ➔ Pedir para a criança escolher e estourar o balão. (Usando o palito).
- ➔ A criança observa o sinal de pontuação e cria uma frase usando o sinal de pontuação que estava no balão que estourou.






Professoras parceiras para a elaboração das  
atividades: Grupo III

Alessandra de Jesus, Lucíola de Paula,  
Mara Guimarães, Sirlene Nunes, Tainá  
Aparecida dos santos, Tatiane de Almeida,  
Viviane Maria de Oliveira.

Nossa gratidão!

Carla Mônica Gomes Safady





**PREFEITURA MUNICIPAL DE TAUBATÉ**  
★ **SECRETARIA DE EDUCAÇÃO**

EPP – Equipe de Práticas Pedagógicas ★

[eppseed@gmail.com](mailto:eppseed@gmail.com)