

*Prefeitura Municipal de Taubaté*  
*Secretaria de Educação*  
*Equipe de Práticas Pedagógicas*



# **Escola Sem Muros: Em Casa Também se Aprende**

Língua Inglesa



# Dear Student

---

Aqui é o professor Nicolás Bessa! Tenho certeza de que alguns de vocês já foram meus “students” em algumas escolas municipais aqui de Taubaté! Hoje não vou pedir mapa de sala ou ainda dizer “separa esse grupinho aí do fundo!”. Na verdade, gostaria de pedir sua parceria! Podemos estar afastados da escola, porém sua aprendizagem não pode parar! Pensando nisso, estou desenvolvendo algumas atividades para te ajudar a continuar estudando Inglês sem sair de casa. Então, “bora lá” organizar seus horários de estudo!

Hope you are all okay

**Teacher Nicolás**





# Partner Teachers

---

1. *Marina Maciel de Moraes*
2. *Daniel Martins da Silva*
3. *Camila Cunha*
4. *Elaine Falsetti da Silva*
5. *Priscila Rayane Barbosa Silva*
6. *Valéria Aparecida dos Santos*
7. *Wendy Jéssica Silva Ribas César*

8. *Elisabete Aparecida G. da Silva*
9. *Juliana Ferreira dos Santos*
10. *Rosana Aparecida Moreira*
11. *Lucilene Soares de Oliveira Sampaio*
12. *Andreia Valéria Alves*
13. *José Henrique Prado Lima*





# Habilidades Curriculares Trabalhadas esta Semana!

---

Ano	Eixos Organizadores	Habilidade
5º Ano	CONHECIMENTOS LINGUÍSTICOS	(HCEF05LI06T) Compreender o emprego dos Greetings a fim de que seu uso se torne rotina durante as aulas.





# 5<sup>o</sup> Ano

Gênero: Diálogo





# Greetings and farewells

---

*Hello my friend, how are you today?* Esta semana nós vamos continuar com nossas atividades sobre os *Greetings and farewells!* *Are you ready?* Que tal iniciarmos nossa aula com um vídeo?

*Let's?*



Clique na imagem



# Greetings and farewells

---

Leia o diálogo

**Sam:** Good morning! I'm Sam.

**Lucy:** Hello! I'm Lucy.

**Sam:** Nice to meet you, Lucy.

**Lucy:** Nice to meet you, too, Sam.

**Teacher:** Good morning. I'm Ms. Lane.

Welcome to English class.

**Sam and Lucy:** Good morning, Ms. Lane.





# Greetings and farewells

---

Aposto que você achou o diálogo super fácil, certo? Vamos continuar nossas atividades.


1. Sublinhe no diálogo as palavras que você já conhece.

2. Escolha o greeting correto e assinale:

a. I'm Clare.

Nice to meet you, Claire.

Goodbye.







# Greetings and farewells

---

b. I'm Dave.

Hello, Dave. I'm Ellen.

Good night.

c. Nice to meet you.

Good night.

Nice to meet you, too.

d. I'm Ms. Jones.

Nice to meet you, too.

Hello, Ms. Jones.

Exercício adaptado do livro: Teen2teen: one – Oxford University Press (Joan Saslow e Allen Ascher)






# Greetings and farewells

---

Eu tenho certeza de que você está se saindo muito bem! Então, *Let's study English*



# Greetings and farewells

---



Leia o diálogo a seguir:

Talking to the class

**Teacher:** Good morning, class!

**Class:** Good morning!

**Teacher:** My name's Rose Silva. I'm your English Teacher.

**Class:** Hello, Miss Silva!

**Teacher:** Let's call the roll...

Number one?

**Girl:** Present!

**Teacher:** What's your name, number one?

**Girl:** My name's Amanda.

**Teacher:** Number two?

**Boy:** Present!

**Teacher:** What's your name, number two?

**Boy:** My name's Daniel. I'm Dan!

**Teacher:** Thank you, Dan!






# Greetings and farewells

---

3. Que expressão a professora usa para cumprimentar os alunos?
4. Em que período do dia a aula está acontecendo?
5. Com que frase, em inglês, a professora diz o seu nome?





# Greetings and farewells

---

6. Com que frase Rose diz a disciplina que vai lecionar?

7. Com que frase a professora pergunta o nome do primeiro aluno?


8. Com que expressão a professora agradece a Daniel?





# Desafio da Semana

O desafio desta semana é esta crossword! Você consegue completá-la?



Disponível em : <<https://br.pinterest.com/pin/854839572994692645/>> Acesso em 27 abr. 2020





# Gabarito

---

2.
  - a. Nice to meet you
  - b. Hello Dave. I'm Ellen.
  - c. Nice to meet you too.
  - d. Hello Ms. Jones.
  
3. Good Morning.
4. In the morning.
5. My name is Rose Silva.
6. I'm your English Teacher.
7. What's your name?
8. Thank you!





# Thanks!

See you next week!



CREDITS: This presentation template was created by Slidesgo, including icons by Flaticon, and infographics & images by Freepik.







**PREFEITURA MUNICIPAL DE TAUBATÉ**  
**SECRETARIA DE EDUCAÇÃO**

**EPP – Equipe de Práticas Pedagógicas**

[eppseed@gmail.com](mailto:eppseed@gmail.com)