

Prefeitura Municipal de Taubaté
Secretaria de Educação
Equipe de Práticas Pedagógicas



Escola Sem Muros: Em Casa Também se Aprende

Língua Inglesa



Dear Students

Aqui é o professor Nicolás Bessa! Tenho certeza de que alguns de vocês já foram meus “students” em algumas escolas municipais aqui de Taubaté! Hoje não vou pedir mapa de sala ou ainda dizer “separa esse grupinho aí do fundo!”. Na verdade, gostaria de pedir sua parceria! Podemos estar afastados da escola, porém sua aprendizagem não pode parar! Pensando nisso, estou desenvolvendo algumas atividades para te ajudar a continuar estudando Inglês sem sair de casa. Então, “bora lá” organizar seus horários de estudo!

Hope you are all okay

Teacher Nicolás



Partner Teachers



1. *Marina Maciel de Moraes*
2. *Daniel Martins da Silva*
3. *Camila Cunha*
4. *Elaine Falsetti da Silva*
5. *Priscila Rayane Barbosa Silva*
6. *Valéria Aparecida dos Santos*
7. *Wendy Jéssica Silva Ribas César*

8. *Elisabete Aparecida G. da Silva*
9. *Juliana Ferreira dos Santos*
10. *Rosana Aparecida Moreira*
11. *Lucilene Soares de Oliveira Sampaio*
12. *Andreia Valéria Alves*
13. *José Henrique Prado Lima*




Habilidades Curriculares Trabalhadas esta Semana!



Ano	Eixos Organizadores	Habilidade
5º Ano	CONHECIMENTOS LINGUÍSTICOS	(HCEF05LI06T) Compreender o emprego dos Greetings a fim de que seu uso se torne rotina durante as aulas.
		(HCEF05LI05T) Explorar as diferentes partes de nomes próprios (full name, nickname, etc) a fim de que o aluno possa estabelecer vínculos comunicativos por meio da Língua Inglesa.





5^o Ano

Gênero: *Nursery Rhyme*
e *Short Bio*





Greetings and Farewells

Hello my friend, how are you today? Hoje nós iremos realizar algumas atividades sobre os Greetings and farewells! Are you ready? Que tal iniciarmos nossa aula com um vídeo? Let's?







Clique na
imagem




Greetings and Farewells

Muito legal “né”? Agora iremos realizar algumas atividades! Good Luck!

01. Complete corretamente os espaços abaixo com os greetings: “Good Morning”, “Good Afternoon”, “Good Evening”, “Good Night”.

 <p>A</p>	 <p>C</p>
<input type="text"/>	<input type="text"/>
 <p>B</p>	 <p>D</p>
<input type="text"/>	<input type="text"/>



Greetings and Farewells

Muito “easy”, “né”?! Vamos continuar com as atividades então?

2. Complete corretamente os espaços abaixo com “Good Afternoon”, “Good Night” e “Good Morning”



<https://www.google.com/search?q=good+evening+for+kids&tbm=isch&ved=2ahUKEwiI97nz217pAhW9BbkGHXF8CM>



<https://www.google.com/search?q=good+evening+for+kids&tbm=isch&ved=2ahUKEwiI97nz217pAhW9BbkGHXF8CM>



<https://www.google.com/search?q=good+evening+for+kids&tbm=isch&ved=2ahUKEwiI97nz217pAhW9BbkGHXF8CM>





Desafio da Semana

Eu tenho certeza de que você aprendeu muitas palavras novas ao longo de nossas aulas! Acho que você conseguiria cumprimentar alguém em Inglês tranquilamente! Viu como Inglês é “easy”?! Eu diria: “*Learnig English is as easy as pie*”. Que tal este *wordsearch*? *Good Luck!*



G	O	O	D	M	O	R	N	I	N	U	G
O	C	H	J	E	G	U	M	B	I	V	O
O	C	T	R	E	W	Q	B	M	I	O	O
D	G	H	B	Y	E	B	Y	E	C	V	D
B	M	N	B	V	C	X	Z	F	G	H	A
Y	V	H	J	U	N	V	B	T	Y	H	F
E	A	S	D	H	B	M	N	M	K	I	T
G	O	O	D	E	V	E	N	I	N	G	E
B	V	F	R	L	E	D	V	G	T	Z	R
L	L	K	G	L	B	Y	D	S	A	M	N
Q	W	G	O	O	D	N	I	G	H	T	O
H	A	S	D	F	G	J	K	L	M	O	O
G	B	N	T	Q	W	D	S	R	T	U	N

HELLO

GOOD MORNING

GOOD AFTERNOON

GOOD EVENING

GOOD NIGHT

BYE-BYE


GOOD BYE



Gabarito

1.
 - a. Good Morning
 - b. Good Evening
 - c. Good Afternoon
 - d. Good Night

2. Good Morning, Good Afternoon, Good Night.





PREFEITURA MUNICIPAL DE TAUBATÉ
SECRETARIA DE EDUCAÇÃO

EPP – Equipe de Práticas Pedagógicas

eppseed@gmail.com