



# ESCOLA sem MUROS





#fiqueemcasa



EMEEEEIF MADRE CECÍLIA



**DESENHANDO EM AREIA**

**CRIAR**  
**SEMANA 2**








# HABILIDADE

Desenhar com ou sem modelo.








# OBJETIVOS

Estimular a  
percepção visual,  
a coordenação  
motora








# MÉTODO

Explorar o material  
Utilizar uma caixa com areia e  
modelo simples de desenhos,  
letras ou números








# MÁTERIAIS

- ✓ Caixa de papelão;
- ✓ Areia;
- ✓ Letras, números ou desenhos com traçados simples.




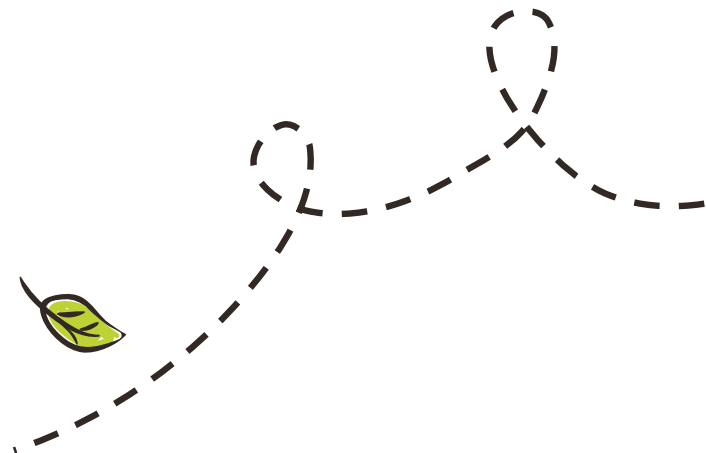




# Aos pais:

## APRENDENDO JUNTO


Explorar o material, colar imagens em um pedaço de papelão, servindo de modelo a ser desenhado. Tentar copiar o modelo na areia.








# Referência Bibliográfica



<http://naescola.eduqa.me/atividades/linguagem-letras-na-areia/>







# ELABORADO POR

SUPERVISORES DE ENSINO  
EQUIPE GESTORA E PEDAGÓGICA EMEEEIF MADRE CECÍLIA  
PROFESSORES ESPECIALISTAS NAPE

E-MAIL EMEEEIF MADRE CECÍLIA: [centemadrececilia@educacaotaubate.sp.gov.br](mailto:centemadrececilia@educacaotaubate.sp.gov.br)

E-MAIL NAPE: [nape@educacaotaubate.sp.gov.br](mailto:nape@educacaotaubate.sp.gov.br)

#fiqueemcasa

