



# **ESCOLA SEM MUROS** em casa também se aprende **INFORMÁTICA**

**ENSINO FUNDAMENTAL – ETAPA I**  
**alunos de 06 a 08 anos**

**INTEGRAL**





# Vamos brincar de Jogo da Memória?


*Antes de jogarmos, você sabe como e onde o jogo da memória surgiu?*

O jogo da memória é um jogo clássico! Foi criado na China, no século XV. Ele é formado por baralho de cartas ilustradas e duplicadas. Cada figura se repete em duas peças diferentes.



Para começar o jogo, as peças são postas com as figuras voltadas para baixo, para que não possam ser vistas. Cada jogador deve, na sua vez, virar duas peças e deixar que todos as vejam. Caso as figuras sejam iguais, o participante deve recolher esse par e jogar novamente. Se forem peças diferentes, elas devem ser viradas novamente, passando a vez ao participante seguinte.

Fonte: Museu Prudente de Moraes



**Nas próximas páginas, temos algumas cartas para você imprimir e recortar. Se não conseguir, você também pode pegar uma folha, desenhar e pintar suas próprias cartas!**




# Jogo da Memória



# Jogo da Memória






# Jogo da Memória

# Vamos conferir os nomes dos objetos do Jogo da Memória?



**M**onitor



**T**ecclado



**C**aixa de som



**N**otebook



**C**D



**M**ouse



**F**one de ouvido



**I**mpressora



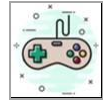
**P**endrive



**I**nternet



**S**martphone



**J**oystick



**C**artão de Memória



**S**istema Operacional



**C**ursor



**G**abinete

**Jogue com sua família e veja  
quem será o grande campeão  
do Jogo da Memória!**





# ESCOLA SEM MUROS

A Secretaria de Educação ainda promove outras atividades para serem feitas em casa, com apoio e participação da família por meio da página Escola Sem Muros.

[taubate.sp.gov.br/escolasemmuros](http://taubate.sp.gov.br/escolasemmuros)

