



ESCOLA SEM MUROS
em casa também se aprende

LÍNGUAS ESTRANGEIRAS

ENSINO FUNDAMENTAL - ETAPA I
alunos de 6 a 8 anos

INTEGRAL



INGLÊS



ATIVIDADE DO DIA:

09 - Jogo da memória



EDUCADORA: Mariana de Oliveira Lopes

UNIDADE ESCOLAR:

EMEF Vereador Pedro Grandchamp - FONTE II;

UEI Hildebrando Rocha - INTEGRAL HILDEBRANDO;

UEI Professora Thereza Villarta Gonçalves - INTEGRAL TRÊS MARIAS

SUPERVISORA PEDAGÓGICA: Giovana Kikuta Kobata

Esta atividade foi preparada pela educadora, com apoio, orientação e revisão da equipe de Coordenação do Programa de Ensino Integral.

ATIVIDADE DO DIA:

Jogo da memória

Esta atividade tem como proposta a construção de um jogo da memória, com o objetivo de revisar os conteúdos vistos até o momento.

Habilidade: (EF06LI01) Interagir em situações de intercâmbio oral, demonstrando iniciativa para utilizar a língua inglesa.



Vamos revisar?

Quanta coisa aprendemos até aqui, não é mesmo? Hoje, a nossa atividade será unir e revisar tudo que vimos até agora, porém de um jeito bem divertido: brincando!

Começaremos vendo algumas figuras e, depois, partiremos para a atividade!




Yellow Bird
(iélou bãrd)



Purple Ball
(Pãrpou Ból)



Red Bicycle
(Réd Báicicou)



Blue Fish
(Blú Fíxi)



Black Cat
(Bléc két)



Brown Dog
(Bróum Dóg)



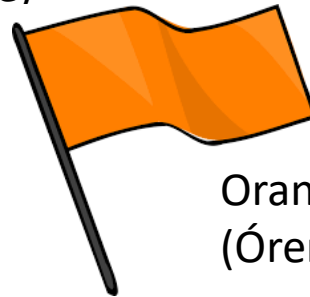
Pink Kite
(Pinc Kaiti)




Green Truck
(Grín Trâc)



White Mouse
(Uáit Máuse)




Orange Flag
(Órend Flég)



Gray Robot
(Grêi Rôbót)

Atividade



Depois de rever tantas coisas legais que aprendemos até aqui, que tal nos divertirmos com isso montando um jogo da memória?

Peça para alguém de casa te ajudar. É muito fácil e tenho certeza que vocês vão gostar bastante!


Vamos lá?!

Materiais











Tesoura sem ponta, folha de sulfite, lápis de cor, canetinha ou giz de cera... e muito capricho!

Montagem

1) Recorte o sulfite em quadrados. Para fazer todos os desenhos, precisaremos de 22 peças.



2) Depois de recortar, separe todos os pedaços em pares. Em uma das peças do par, você fará um desenho e, na outra peça, escreverá o nome dele em inglês. Basta checar nos primeiros slides as imagens que vimos hoje.

					
Yellow Bird	Red Bicycle	Blue Fish	Pink Kite	Green Truck	
					Orange Flag
Purple Ball	Black Cat	Brown Dog	White Mouse	Gray Robot	

3) Feito isso, seu jogo está pronto! Hora de se divertir! Pode ser só você ou convidar alguém de casa para jogar junto!

DIVIRTA-SE!

ESCOLA SEM MUROS

A Secretaria de Educação ainda promove outras atividades para serem feitas em casa, com apoio e participação da família por meio da página Escola Sem Muros.

taubate.sp.gov.br/escolasemmuros

