




ESCOLA SEM MUROS
em casa também se aprende

ARTES

ENSINO FUNDAMENTAL - ETAPA II
alunos de 9 a 11 anos




INTEGRAL






ATIVIDADE DO DIA:

Ordem certa





**EDUCADOR: TATIANE DE ANDRADE RIBEIRO
GONÇALVES**
UNIDADE ESCOLAR: MOURISCO
**SUPERVISOR PEDAGÓGICO: DANILO SOUZA DOS
SANTOS**

Esta atividade foi preparada pelo educadora Tatiane de Andrade Ribeiro Gonçalves, com apoio da supervisão, orientação e revisão da equipe de Coordenação do Programa de Ensino Integral.

ATIVIDADE DO DIA:

Ordem certa

Essa atividade tem o intuito de desenvolver a coordenação motora e exercitar o raciocínio lógico.



Ordem certa

Vamos lá???

Selecione os seguintes materiais:

1. Papelão
2. Tesoura
3. Lápis
4. Borracha
5. Régua
6. Cola
7. Lápis de cor
8. Papel sulfite

Ordem certa



1. Recorte dois quadrados de 13 cm x 13 cm de papelão.
2. Em um dos quadrados, recorte o centro deixando uma margem de 2 cm em cada uma das laterais.
3. Divida esse quadrado central em 9 partes iguais .
4. No verso deste quadrado menor, desenhe ou cole uma imagem que preferir. Caso não dê para desenhar no papelão cole um quadrado de sulfite por cima deste quadrado central.

Ordem certa



- Cole a imagem no quadrado menor. Recorte em quadrados por igual dividindo em 9 partes;
- Descarte 1 quadrado de uma das pontas do desenho;
- Pegue a moldura de 2cm feita inicialmente e cole ela em cima do quadrado que não foi cortado. Espere secar;
- Encaixe os quadrados do desenho novamente no centro da moldura aleatoriamente formando um quebra cabeça.
- Mova as peças até formar a imagem novamente.

Pronto para brincar



ESCOLA SEM MUROS

A Secretaria de Educação ainda promove outras atividades para serem feitas em casa, com apoio e participação da família por meio da página Escola Sem Muros.

taubate.sp.gov.br/escolasemmuros

