



**ESCOLA SEM MUROS**  
em casa também se aprende

**ESPORTE**

**ENSINO FUNDAMENTAL - ETAPA II**  
alunos de 9 a 11 anos



**INTEGRAL**





ATIVIDADE DO DIA:

# Angry Birds em Casa



**MONITORA: Danielle C. De Medeiros Lanfredi**  
**UNIDADE ESCOLAR: Juvenal e Caieiras**  
**SUPERVISOR PEDAGÓGICO: Rômulo Soler**


**Esta atividade foi preparada pelo educador, com apoio, orientação e revisão da equipe de Coordenação do Programa de Ensino Integral.**

# ATIVIDADE DO DIA: Angry Birds em Casa

Hoje nossa atividade vai ser sobre os pássaros do Angry Birds. Se preparem, usar a criatividade vai ser fundamental nessa brincadeira, além da coordenação motora e mira para acertar o alvo!!



**Materiais necessários:** bolinha de papel ou de meia; papel; canetinhas ou lápis de cor; garrafas pet ou latinhas; caixas de leite vazias; potes de sorvetes e outros potes de diversos tamanhos; cadeira; mesa; banco.



## Angry Birds em Casa



O objetivo da nossa brincadeira de hoje será derrubar os porquinhos verdes que estão em cima de várias estruturas que vocês irão montar. No jogo oficial usamos um estilingue para lançar os passarinhos até os porcos que são os inimigos. Como estamos em casa vamos fazer os porcos e os passarinhos.





### Como fazer os bichinhos:

- **Pássaros (1 vermelho e 1 amarelo):** você pode usar uma bola de meia ou uma bolinha de papel (com a ajuda dos seus responsáveis, você pode pintar as bolinhas, colar olhinhos de papel, e muito mais. Use sua criatividade!);
- **Porquinhos (quantos você quiser):** pinte as garrafas pet ou latinhas de verde, que serão os porcos. Com a ajuda do responsável, pinte as carinhas dos porcos!



**\*O restante do material você vai usar para construir algumas estruturas, onde os porcos serão colocados. Depois da estrutura montada é hora de treinar a pontaria.**



# Como jogar?


- ✓ Monte uma estrutura e coloque os porquinhos espalhados nela;
- ✓ Tome distância da estrutura (uns 5 a 10 passos pra começar, mas se ficar difícil ou muito fácil você pode adaptar) ;
- ✓ Você vai jogar os passarinhos nas estruturas pra derrubar os porquinhos, mas tem uma regra importante. Você tem que jogar os pássaros desse jeito:



**PÁSSARO VERMELHO:**  
Jogar fazendo curva!




**PÁSSARO AMARELO:**  
Jogar reto!



# Como jogar?

- ✓ **Você tem 3 chances para derrubar os porquinhos, por isso, use a estratégia e escolha bem quais passarinhos você vai usar.**



- ✓ **Se você derrubar 1 porquinho, você já ganha uma estrela!** 

- ✓ **Se você derrubar mais da metade dos porquinhos, leva duas estrelas!**  

- ✓ **Se você derrubar todos os porquinhos ganha três estrelas!!!**   

- ❖ **Não esqueça de usar sua criatividade: crie novas cores de passarinhos com regras diferentes na hora de jogar, mude os cenários onde ficam os porquinhos. Você também pode usar um estilingue pra jogar as bolinhas de papel, sempre com a ajuda dos responsáveis.**



**Que tal você fazer um campeonato aí na sua casa?**  
**Chame toda a família e anote as estrelas que cada um ganhou!**



# VOCÊ SABIA?



A empresa Rovio Entertainment, conhecida mundialmente por ter criado o jogo Angry Birds, está participando da luta contra a extinção de várias espécies de pássaros. Neste momento, existem 189 espécies de aves em vias de extinção e para mostrar seu apoio aos seus irmãos de penas, foi lançado um novo site de Angry Birds, para educar os espectadores sobre as espécies ameaçadas de extinção e mostrar formas de ajudar a causa. Entre lá no site e ajude.

<http://www.birdlife.org/>



# ESCOLA SEM MUROS

A Secretaria de Educação ainda promove outras atividades para serem feitas em casa, com apoio e participação da família por meio da página Escola Sem Muros.

[taubate.sp.gov.br/escolasemmuros](http://taubate.sp.gov.br/escolasemmuros)

