



ESCOLA SEM MUROS
em casa também se aprende

INFORMÁTICA

ENSINO FUNDAMENTAL - ETAPA II
alunos de 9 a 11 anos



V	I	S	E	I	R	A	R	A	F	I	O	C	G	W
C	A	B	O	G	U	I	A	T	A	B	A	L	A	T
Z	A	S	A	T	O	B	C	A	P	A	C	E	T	E
E	T	E	L	O	C	E	X	T	I	N	T	O	R	V
S	I	N	A	L	I	Z	A	C	A	O	J	Q	B	F
Y	O	U	H	G	U	B	P	M	D	H	D	Y	R	E
O	L	B	O	T	N	I	C	M	A	K	K	L	U	U

ATIVIDADE DO DIA:

13 - Cruzadinha

A	P	J	Q	H	C	Z	I	I	A	Y	J	S	A	L
E	T	R	A	B	A	L	A	T	E	B	T	W	Q	O
H	G	Y	J	K	M	S	A	R	I	E	N	R	E	P
S	S	Z	O	A	B	A	F	A	D	O	R	Q	R	V
E	G	M	J	S	A	R	A	C	S	A	M	R	V	N



EDUCADORA: Maria B. de Oliveira Costa

UNIDADE ESCOLAR: EMEF Prof. Walter Thaumaturgo

SUPERVISOR PEDAGÓGICO: Diego César Corrêa

Esta atividade foi preparada pela educadora, com apoio, orientação e revisão da equipe de Coordenação do Programa de Ensino Integral.

ATIVIDADE DO DIA: Cruzadinha


Como usar o computador?

Veja o vídeo para fazer a atividade do dia




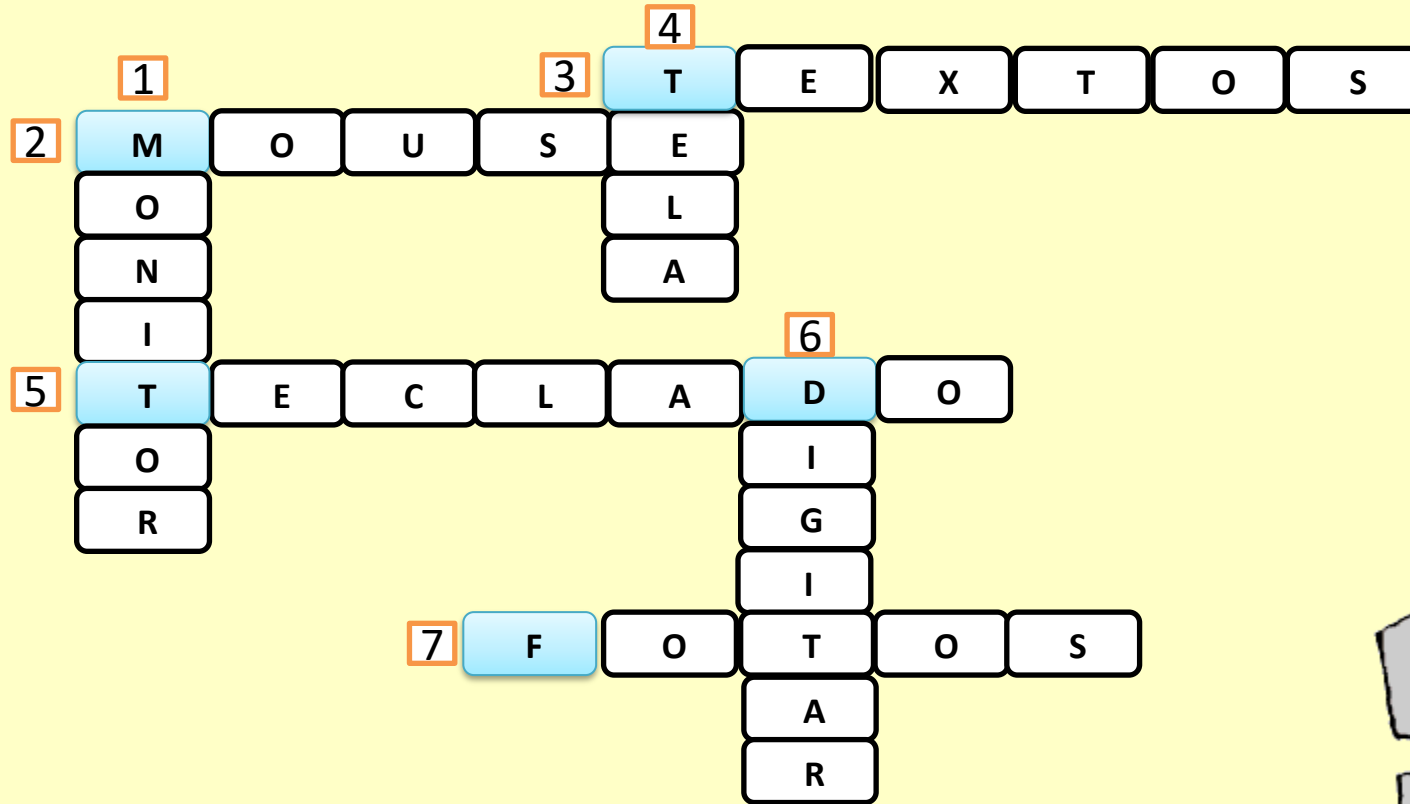
https://www.youtube.com/watch?v=_pdSAN6PO6w

Complete a cruzadinha abaixo com as palavras que aparecem no vídeo, de acordo com as dicas ao lado. Se preferir, desenhe a cruzadinha em uma folha de sulfite.



- 1-** Onde podemos ver imagens, vídeos, textos, etc.
- 2-** Com ele podemos selecionar, abrir arquivos, selecionar fotos, arrastar janelas.
- 3-** Podemos criar vários deles digitando no computador
- 4-** Nela também podemos ver imagens, filmes, etc.
- 5-** Usamos para digitar textos no computador
- 6-** Fazemos isso usando o teclado.
- 7-** Podemos ver pelo monitor.

Agora, vamos ver quantas palavras você acertou?



ESCOLA SEM MUROS

A Secretaria de Educação ainda promove outras atividades para serem feitas em casa, com apoio e participação da família por meio da página Escola Sem Muros.

taubate.sp.gov.br/escolasemmuros

