




ESCOLA SEM MUROS

em casa também se aprende

ARTES

ENSINO FUNDAMENTAL - ETAPA III
alunos de 12 a 15 anos





ATIVIDADE DO DIA:

Estêncil de sol



Educador: Renan Ferreira da Silva


Unidade escolar: Sítio II

**Supervisora pedagógica: Flaviane C.
Santos Gregório**

Esta atividade foi preparada pelo educador com apoio da supervisão, orientação e revisão da equipe de Coordenação do Programa de Ensino Integral.

ATIVIDADE DO DIA: **Estêncil de sol**

Essa atividade estimula a criatividade, concentração e o conhecimento de técnicas para pintura .




Estêncil de sol


Primeiro passo:

Vamos utilizar 2 folhas de sulfite, lápis, borracha, estilete, uma buchinha e tinta. Para iniciar iremos usar um objeto circular (copo, tampa...) para riscar o tamanho do círculo central, e um objeto maior para marcação dos limites do raio do sol, lembrando que essa marcação é só uma margem, não faz parte do desenho.





1- Iremos definir o modelo do nosso sol, podendo usar os exemplos dados aqui ou criar novos modelos.



2-Vamos recortar o desenho formando o molde, se necessário peça ajuda a um adulto para cortar.



3- Com o molde pronto iremos para pintura com a buchinha e tinta.



4- Para a pintura utilize pouca tinta na buchinha e fixe o molde no papel com uma fita adesiva .



5- E está pronta nossa arte em estêncil, podemos ilustrar e também usar mais de uma cor para pintar.



6- Podemos também criar diferentes formas e detalhes.

Boa criação!

ESCOLA SEM MUROS

A Secretaria de Educação ainda promove outras atividades para serem feitas em casa, com apoio e participação da família por meio da página Escola Sem Muros.

