



PREFEITURA MUNICIPAL DE TAUBATÉ





SECRETARIA DE EDUCAÇÃO

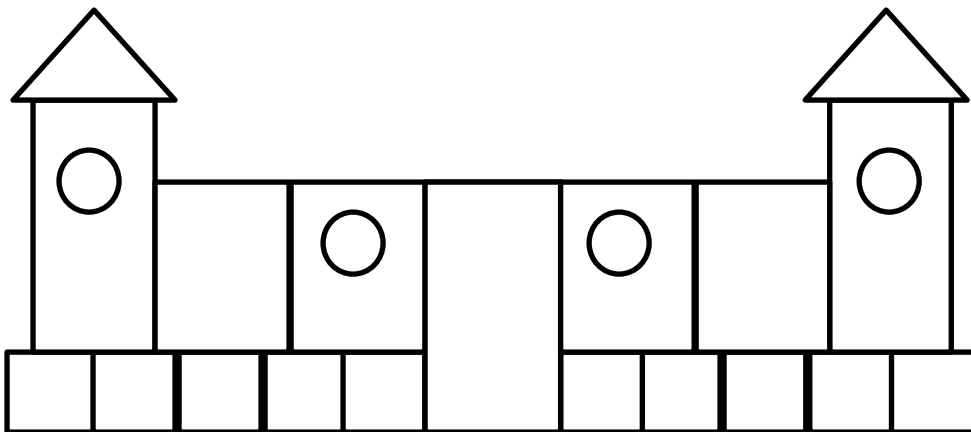
ESCOLA SEM MUROS: EM CASA TAMBÉM SE APRENDE !

Matemática 2º ano (Atividade 18)


Atividades com a habilidade (EF02LP15) Reconhecer, comparar e nomear figuras planas ((círculo, quadrado, retângulo e triângulo), por meio de características comuns, em desenhos apresentados em diferentes disposições ou em sólidos geométricos.

1. PINTE O DESENHO DE ACORDO COM A LEGENDA:

 TRIÂNGULO VERMELHO	 RETÂNGULO AZUL
 CÍRCULO AMARELO	 QUADRADO VERDE



2. LIGUE O NOME À FIGURA GEOMÉTRICA:



RETÂNGULO
QUADRADO
CÍRCULO
TRIÂNGULO

3. COLORIR NO TAPETE AS FORMAS GEOMÉTRICAS DE ACORDO COM AS ORIENTAÇÕES

	<table border="1"> <tr> <td>VERMELHO</td> <td></td> </tr> <tr> <td>AMARELO</td> <td></td> </tr> <tr> <td>VERDE</td> <td></td> </tr> <tr> <td>AZUL</td> <td></td> </tr> </table>	VERMELHO		AMARELO		VERDE		AZUL	
VERMELHO									
AMARELO									
VERDE									
AZUL									

4. PINTE A QUANTIDADE DE FORMAS GEOMÉTRICAS EXISTENTES NO TAPETE ACIMA.

CÍRCULOS	
QUADRADOS	
RETÂNGULOS	
TRIÂNGULOS	

5. COMPLETE A SEQUÊNCIA DAS FIGURAS GEOMÉTRICAS

--	--	--	--	--	--	--	--

Professoras parceiras para elaboração das atividades: Evelize Marcon Veloso, Patrícia Pacheco de Mendonça e Valéria Aparecida de Araujo.