



OP ART

Aula 1
Material para 4º ano Infanto
Prof.ª Caroline e Prof.ª Raquel
EMA Maestro Fêgo Camargo

O que é Op Art?

Op Art é um termo usado para descrever a arte que cria ilusões de ótica. Esse estilo de arte teve início nos anos 60 nos Estados Unidos e Europa.

Ao lado você pode ver a primeira obra que se enquadra neste movimento, se chama “Zebra”, feita pelo artista Victor Vasarely nos anos 30. Tal obra era composta por listras diagonais pretas, brancas e curvadas, passando ao observador, a impressão de uma visão tridimensional (3D).




<https://laart.art.br/blog/victor-vasarely/>

Características da Op Art


Na Op Art, as cores têm a finalidade de passar ilusões de ótica ao observador. Os artistas usam tons vibrantes, dando a ideia de movimento e interação entre os objetos e o fundo. As principais características do movimento Op Art são:

- Efeitos óticos e visuais
- Movimento e contraste de cores
- Tons vibrantes
- Formas geométricas e linhas
- Estilo abstrato e efeito 3D




<https://pt.dreamstime.com/illustration/op-art.html>

Exemplos de Op Art



<https://www.significados.com.br/op-art/>




https://aminoapps.com/c/drawingcourse/page/blog/op-art/aVBK_LYDC0ug0WVNJ1Yx058ddLnMpe6rPgP

Atividade

Vamos fazer uma Op Art?

Assista a vídeo aula que preparamos para você. Anote quais materiais você vai usar:

- Lápis e borracha
- Papel A3
- Caneta nanquim
- Canetinha ou lápis de cor
- Régua



OP ART

⌵ Não listado

<https://www.youtube.com/watch?v=LPzM0B5cXrg&feature=youtu.be>

BOM TRABALHO!

Na próxima aula vamos falar mais sobre Op Art.

Se quiser, pode postar o resultado do seu trabalho usando a hashtag #fegoemcasa.

Até a próxima aula!