



A



A


#fiqueemcasa
EMEEEIF MADRE CECÍLIA

ABCDEFGHIJKLMNOPQRSTUVWXYZ

PDDI e PDDA

JOGO PEGA PEGA DAS LETRAS
SEMANA 3

C



B





HABILIDADE



- ✗ Reconhecer as letras do alfabeto;
- ✗ Reconhecer o sistema de escrita do alfabeto;
- ✗ Relacionar figura ao som da letra;
- ✗ Desenvolver a coordenação motora.





X Confeção



x Para preparar a caixa vamos utilizar:

- x Uma caixa de papelão;
- x Letras de EVA ou tampinhas de garrafas com letras do alfabeto, figuras recortadas de livros, jornais ou revistas. Uma figura de cada, com inicial de cada palavra;
- x Barbante, linha ou o que você tenha em casa;
- x Um pegador de macarrão.





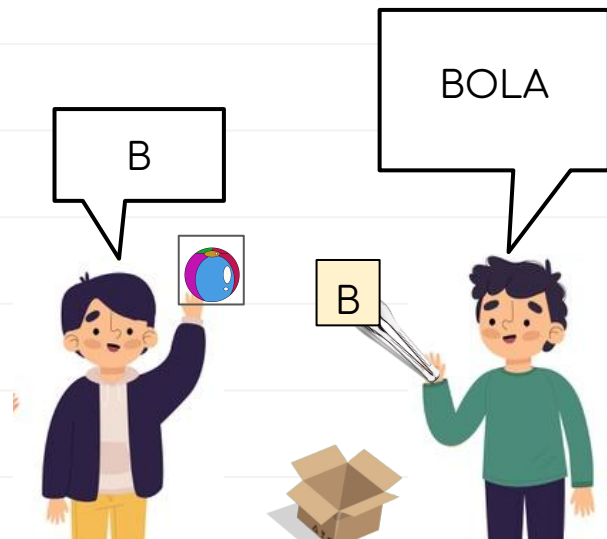
X Confecção (modelo)





ESTRATÉGIA 1

O aluno deverá pegar uma letra da caixa utilizando o pegador de macarrão, sem tocar no barbante. O adulto irá mostrar a figura que se inicia com a letra que o aluno pegou. Este deverá falar o nome da figura e o adulto falar o som. Exemplo a criança pega a letra “B” mas não a reconhece, o adulto mostra a imagem de uma bola. A criança deverá falar o nome da imagem BOLA. O Adulto falará o som da letra “B”, letra inicial de BOLA.





ESTRATÉGIA 2



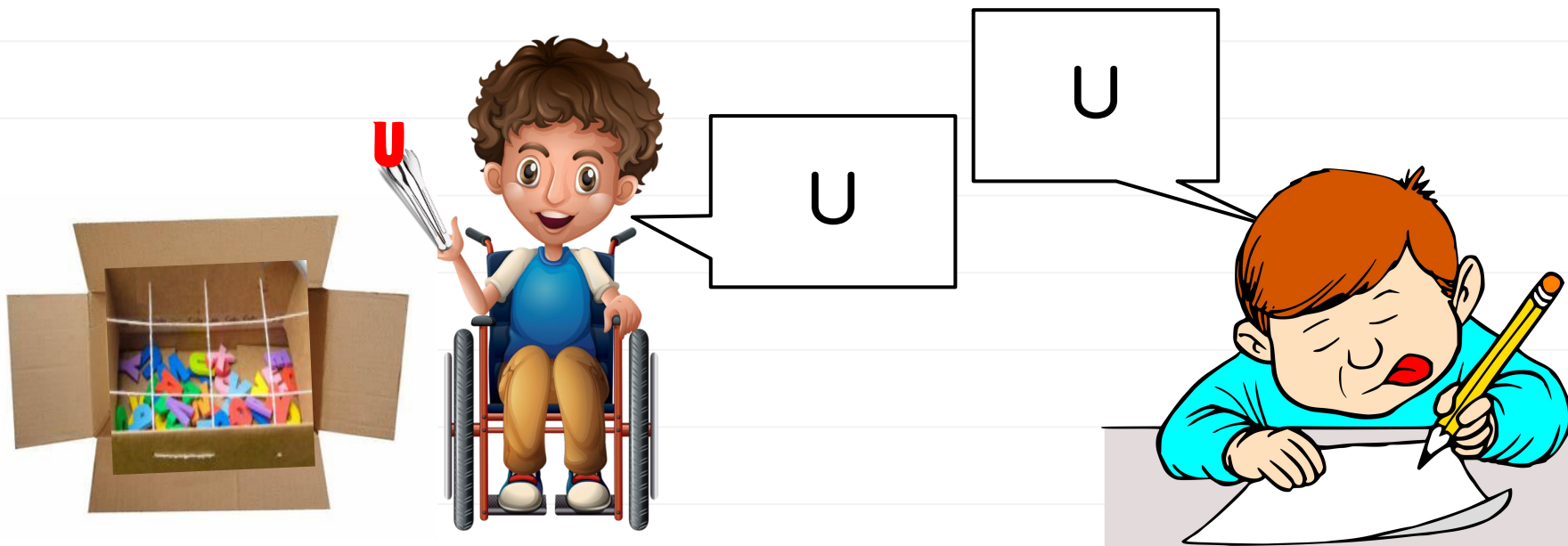
O aluno deverá pegar uma letra da caixa utilizando o pegador de macarrão, sem tocar no barbante. Depois dizer o nome da letra e o seu som.





ESTRATÉGIA 3

O aluno deverá pegar uma letra da caixa utilizando o pegador de macarrão, sem tocar no barbante. Falar e ou escrever uma palavra que tenha aquela letra...





OBSERVAÇÃO AOS PAIS



- Organize uma rotina de estudos:
- Escolha um lugar silencioso e adequado para estudar;
- Essa atividade deverá ser realizada com um responsável.





#fiqueemcasa

ELABORADO POR

SUPERVISORES DE ENSINO
EQUIPE GESTORA E PEDAGÓGICA EMEEEF MADRE CECÍLIA
PROFESSORES ESPECIALISTAS NAPE

E-MAIL EMEEEF MADRE CECÍLIA: cemtemadrececilia@educacaotaubate.sp.gov.br

E-MAIL NAPE: nape@educacaotaubate.sp.gov.br