

EMEEIF MADRE CECÍLIA

#fiqueemcasa

PDDI / PDDA

“CLASSIFICANDO”


SEMANA 5



# HABILIDADE



CLASSIFICAR OBJETOS FAMILIARES POR FIGURAS OU OBJETOS COLETADOS, POR MEIO DE ATRIBUTOS TAIS COMO: UTILIDADE (USO), REINO (ANIMAL, VEGETAL, ETC.), CLASSIFICAÇÃO LETRAS, NÚMEROS, ETC.






# OBJETIVO



AGRUPAR OS SERES / OBJETOS QUE DESENVOLVEM ENTRE SI CARACTERÍSTICAS PRÓPRIAS DENTRO DE DETERMINADO GRUPO.





# ESTRATÉGIA 1



SEPARAR OBJETO DE HIGIENE E PEÇAS DE ROUPA, MISTURAR TUDO E PEDIR PARA SEPARAR DE ACORDO COM USO.

EXEMPLO:






# ESTRATÉGIA 2



JOGO DOMINÓ: UNIR AS PEÇAS DE ACORDO COM A QUANTIDADE REPRESENTADA.



Exemplo:





# ESTRATÉGIA 3

RECORTAR E COLAR OS SÍMBOLOS QUE PODEM FICAR JUNTOS.

Desenhos



Logotipos



Números

6

2

8

4

Letras

J

M

C

S

J

4

8



2



S




6

C



M





# OBSERVAÇÕES AOS PAIS:



ACOMPANHE SEU(SUA) FILHO(A) NA REALIZAÇÃO DA ATIVIDADE.

SE POSSÍVEL, EM UM AMBIENTE QUE PROMOVA ATENÇÃO, DIREÇÃO E APRENDIZAGEM.

USEM A IMAGINAÇÃO!!!!





# REFERÊNCIA BIBLIOGRÁFICA

IMAGENS : Imagens tiradas da internet de diferentes sites. Data da consulta 14//05/2020/ googleimagens /desenhos para colorir/

BNCC- MATEMATICA





#fiqueemcasa

ELABORADO POR

SUPERVISORES DE ENSINO  
EQUIPE GESTORA E PEDAGÓGICA EMEEIF MADRE CECÍLIA  
PROFESSORES ESPECIALISTAS NAPE

E-MAIL EMEEIF MADRE CECÍLIA: [cemtemadrececilia@educacaotaubate.sp.gov.br](mailto:cemtemadrececilia@educacaotaubate.sp.gov.br)

E-MAIL NAPE: [nape@educacaotaubate.sp.gov.br](mailto:nape@educacaotaubate.sp.gov.br)