



ESCOLA



sem



MUROS



#fiqueemcasa



EMEEEIF MADRE CECÍLIA



ARTE

"MOSAICO"

semana 7





OBJETIVOS

OBSERVAÇÃO DAS OBRAS APRESENTADAS DO IMPERADOR JUSTINIANO, E, UM MOSAICO FEITO EM UMA FONTE, PELA IMPERATRIZ TEREZA CRISTINA; E OS DIFERENTES MATERIAIS UTILIZADOS PARA A ELABORAÇÃO DOS MOSAICOS. SEPARAR POR CORES E RECORTAR AS FOLHAS DE REVISTAS COM A AJUDA DE UMA TESOURA SEM PONTA. EXPERIMENTAR A CRIAÇÃO DE UM MOSAICO COM COLAGENS DE FOLHAS DE REVISTA, OU O MATERIAL QUE TIVER EM CASA: COMO PAPÉIS COLORIDOS.





HABILIDADES



(EF01AR01SP) **IDENTIFICAR E APRECIAR** DESENHO, PINTURA, MODELAGEM E **COLAGEM** COMO MODALIDADES DAS ARTES VISUAIS, **CULTIVANDO A PERCEPÇÃO, O IMAGINÁRIO, A CAPACIDADE DE SIMBOLIZAR E O REPERTÓRIO IMAGÉTICO.**

(HCEF04AR02T) **EXPLORAR E RECONHECER** ELEMENTOS CONSTITUTIVOS (**FORMA, COR, TEXTURA E VOLUME**) DA PINTURA, DA **COLAGEM**, DA ESCULTURA E DA GRAVURA EM SUAS PRODUÇÕES.

(EF01AR04SP) **EXPERIMENTAR** DESENHO, PINTURA, MODELAGEM E **COLAGEM** POR MEIO DE TÉCNICAS CONVENCIONAIS E **NÃO CONVENCIONAIS, FAZENDO USO SUSTENTÁVEL DE MATERIAIS E INSTRUMENTOS.**



ATIVIDADE

OBSERVAÇÃO DAS OBRAS APRESENTADAS DO IMPERADOR JUSTINIANO; UM MOSAICO FEITO EM UMA FONTE, PELA IMPERATRIZ TEREZA CRISTINA; E OS DIFERENTES MATERIAIS UTILIZADOS PARA A ELABORAÇÃO DOS MOSAICOS.

SEPARAR POR CORES E RECORTAR AS FOLHAS DE REVISTAS COM A AJUDA DE UMA TESOURA SEM PONTA.

EXPERIMENTAR A CRIAÇÃO DE UM MOSAICO COM COLAGENS DE FOLHAS DE REVISTA, OU O MATERIAL QUE TIVER EM CASA: COMO PAPÉIS COLORIDOS.






PASSO A PASSO

1. SEPRE:

- FOLHAS DE REVISTAS COLORIDAS, PAPÉIS DE PRESENTE, PAPÉIS COLORIDOS OU RETALHOS DE EVA;
- TESOURA SEM PONTA;
- COLA.





PASSO A PASSO

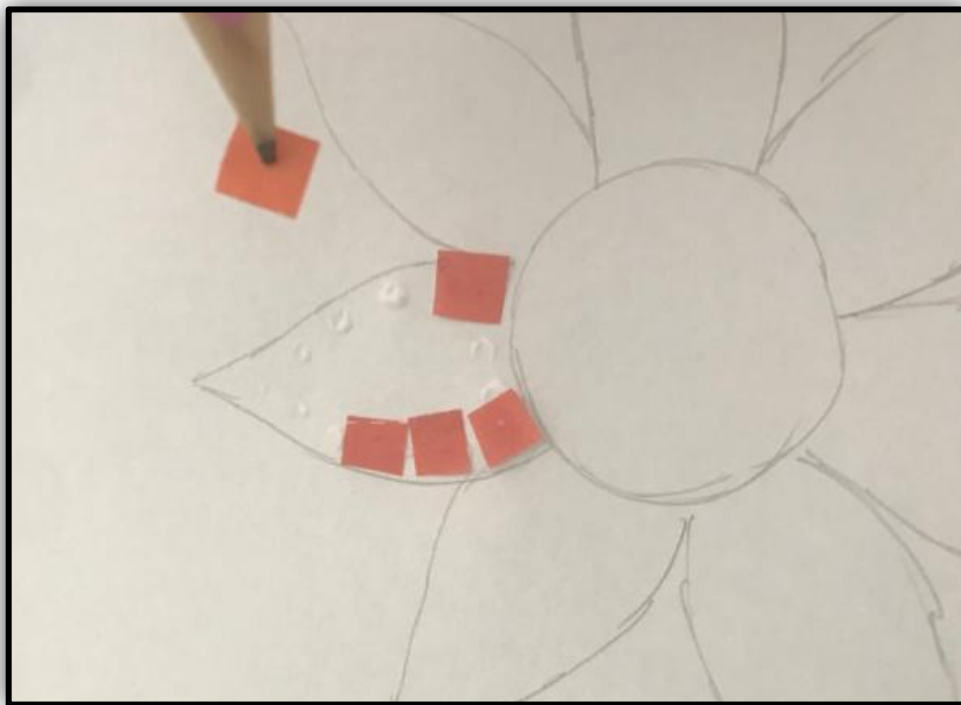
2. SEPARE AS FOLHAS DE REVISTA POR COR E RECORTE-AS EM PEQUENOS PEDAÇOS.





PASSO A PASSO

3. EM UMA FOLHA, CRIE UM DESENHO, (FAÇA UMA CRIAÇÃO ABSTRATA, OU FORMA GEOMÉTRICA SIMPLES) E EM SEGUIDA COLOQUE AOS POUCOS A COLA E OS PAPÉIS RECORTADOS.





PASSO A PASSO

4. PREENCHA SEU DESENHO COM OS PAPÉIS RECORTADOS.

ESTÁ PRONTO O SEU MOSAICO DE RECORTES DE REVISTAS!

VOCÊ PODE COMEÇAR COM FIGURAS SIMPLES PARA TER MAIS CONFIANÇA!

OLHE POR EXEMPLO ESSA FORMA GEOMÉTRICA.





ESTRATÉGIAS

ESTRATÉGIA 1: ORGANIZE OS PAPÉIS COLORIDOS E FAÇA UMA COLAGEM QUE PODE SER UMA FIGURA GEOMÉTRICA SIMPLES OU FIGURA ABSTRATA.

ESTRATÉGIA 2: CRIE SEU PRÓPRIO DESENHO E EM SEGUIDA PREENCHA COM OS PAPÉIS COLORIDOS.

ESTRATÉGIA 3: ORGANIZE OS PAPÉIS COLORIDOS, CRIE UM DESENHO E PREENCHA COM OS PEDACINHOS DE PAPEL, FAZENDO UMA COMPOSIÇÃO COM FIGURA E FUNDO.





OBSERVAÇÃO AOS PAIS

COM AJUDA DE UM ADULTO SEPRE ALGUMAS FOLHAS DE REVISTAS POR COR (EXEMPLO: AMARELO, AZUL, VERMELHO); EM SEGUIDA SE FOR POSSÍVEL DEIXE SEU FILHO RECORTAR AS FOLHAS COM UMA TESOURA SEM PONTA, CASO NECESSÁRIO, VOCÊ PODERÁ AJUDÁ-LO NESSA TAREFA.





OBSERVAÇÃO AOS PAIS

ESSA ATIVIDADE, ALÉM DE TRABALHAR AS HABILIDADES ARTÍSTICAS, CONTEMPLA TAMBÉM A HABILIDADE MOTORA, NOÇÃO DE ESPAÇO E SEQUÊNCIA DE CORES.

CRIE UMA OBRA DE ARTE, TIRE UMA FOTOGRAFIA DO SEU TRABALHO E POSTE NOS GRUPOS!

UM BEIJO CARINHOSO DA EQUIPE DE ARTE DA ESCOLA MADRE CECÍLIA.





ARTE MUSIVA – MOSAICO

O MOSAICO É UMA ARTE DECORATIVA MILENAR QUE REÚNE PEQUENAS PEÇAS DE DIVERSAS CORES PARA FORMAR UMA GRANDE FIGURA. DO GREGO, O TERMO MOSAICO (MOUSEÎN) É RELATIVO ÀS MUSAS. MOSAICO É A ARTE DE CRIAR A PARTIR DA COMPOSIÇÃO EXPRESSIVA E HARMONIOSA DE PEÇAS, VISUALMENTE SEPARADAS UMAS DAS OUTRAS, MAS AGRUPADAS DE ACORDO COM CORES, LINHAS, FORMAS E VOLUME.




MOSAICOS DA IMPERATRIZ TERESA CRISTINA -
JARDIM DAS PRINCESAS-RJ
OBRA FEITA COM CONCHAS E AZULEJOS – 1852.



ARTE MUSIVA – MOSAICO

VOCÊ PODE ENCONTRAR MOSAICOS NOS LUGARES POR ONDE PASSA NO SEU DIA-A-DIA: NAS IGREJAS, NAS CALÇADAS, NAS FACHADAS DE CASAS E DE EDIFÍCIOS, EM PAINÉIS DECORATIVOS.

ARTISTAS NACIONAIS E ESTRANGEIROS UTILIZAM ATÉ HOJE ESSA TÉCNICA COMO FORMA DE EXPRESSÃO.



MOSAICO COM IMAGEM DE JUSTINIANO
NA BASÍLICA DE SÃO VITAL EM RAVENA



REFERÊNCIAS BIBLIOGRÁFICAS

LIVRO DIDÁTICO: ARTE HISTÓRIA E PRODUÇÃO – MUNDO 2, PÁGINA 75.

LIVRO DIDÁTICO: NOVO PITANGÁ – ARTE – PÁGINA:22 (ESPAÇOS DA ARTE – MOSAICO NA ESCADARIA EM SANTA TEREZA, RIO DE JANEIRO)

[HTTPS://ARTRIANON.COM/](https://artrianon.com/)

[HTTP://WWW.MINIWEB.COM.BR/](http://www.miniweb.com.br/)





ELABORADO POR

SUPERVISORES DE ENSINO
EQUIPE GESTORA E PEDAGÓGICA EMEEEIF MADRE CECÍLIA
PROFESSORES ESPECIALISTAS NAPE



E-MAIL EMEEEIF MADRE CECÍLIA: cemtemadrececilia@educacaotaubate.sp.gov.br

E-MAIL NAPE: nape@educacaotaubate.sp.gov.br

#fiqueemcasa