



https://encrypted-tbn0.gstatic.com/images?q=tbn%3AAMd5GcRp3Ex_2Gk_JPgBMpaWg6xe05onOEMeQR6niffFMAW16ZhceeNs&usqp=CA

3º EXPERIMENTAL

E.M.A. "MAESTRO FÊGO CAMARGO"

PROF.ª VANDA SAVÓIA

Bem vindos

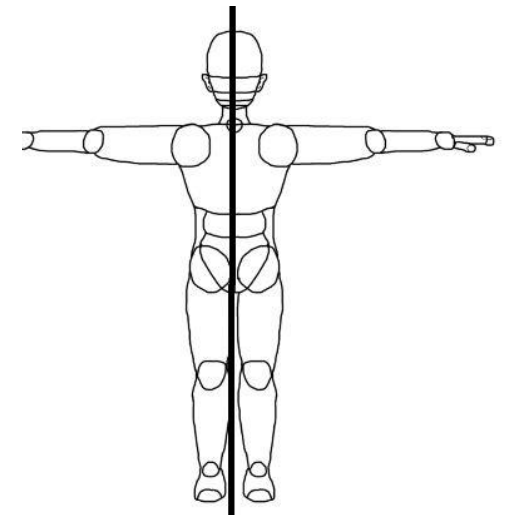
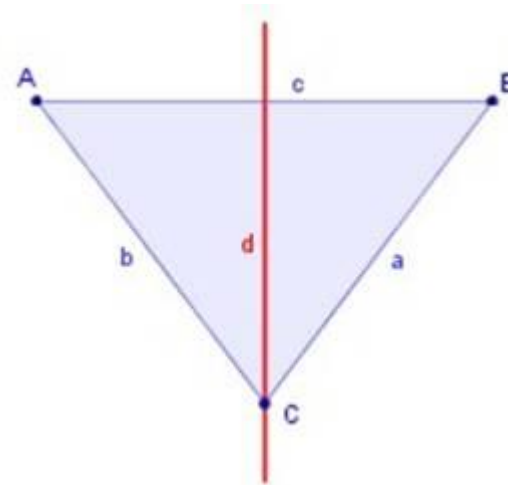

*Vamos continuar nossas
atividades artísticas ?*



SIMETRIA


Quando algo pode ser dividido em duas partes iguais, dizemos que é simétrico, ou seja, que tem simetria.

Encontramos na natureza diversos insetos e folhas com simetria. Algumas formas geométricas, objetos artísticos e até mesmo o corpo humano são simétricos.



SIMETRIA PERFEITA

A simetria perfeita é quando uma determinada figura, quando dividida em duas partes, possui os dois lados exatamente iguais.



Precision Graphics



RUBEM VALENTIM

Rubem Valentim (1922 – 1991) pintor, escultor, gravador e professor, sendo considerado um dos grandes pintores brasileiros.

Desde o início de sua produção, faz referências às tradições populares do nordeste brasileiro.



https://pt.wikipedia.org/wiki/Rubem_Valentim

RUBEM VALENTIM


Em suas obras alia a geometria ao uso de cores de formas criativas, intensas e diversas.

A simetria está presente em muitas de suas pinturas.




PRODUÇÃO

VAMOS CRIAR UMA OBRA
SIMÉTRICA E PINTAR COM
TINTA!!!!!!



Atividade 1

- Vamos fazer um desenho bem bacana usando simetria.
- Inicie o seu desenho pelo esboço que é bem fraquinho pra não marcar a folha, estão lembrados, né?
- Aqui parece forte para aparecer melhor na foto.
- Pinte seu desenho com muito capricho e atenção !
- Sua obra ficará linda !!!!!





**MUITA
ATENÇÃO
GALERINHA !**

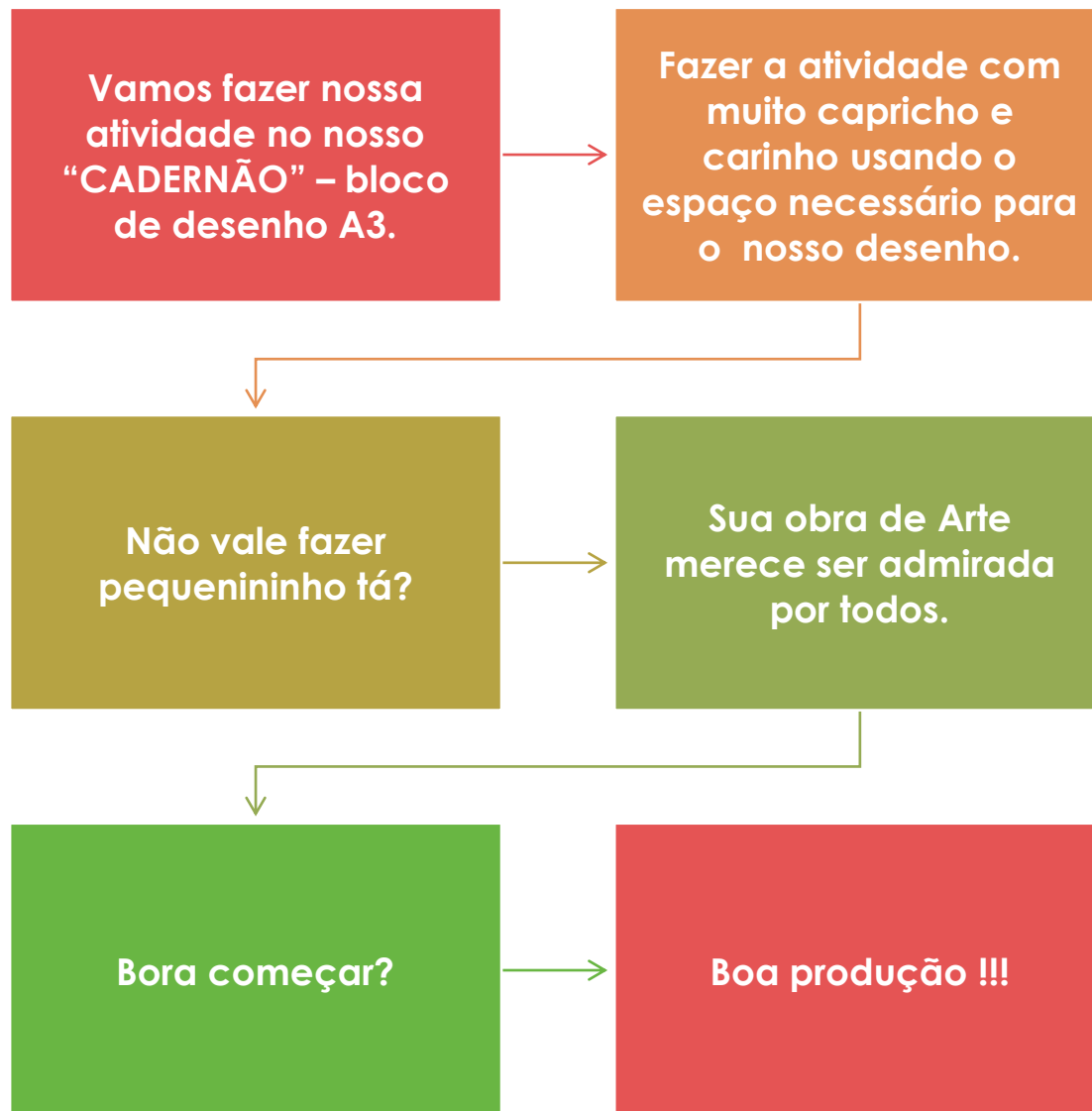
Vamos trabalhar com tinta.

Legal né?

É muito bom trabalhar com tinta, porém temos que tomar alguns cuidados:


- Colocar o avental ou roupa que possa manchar de tinta;
- Forrar a mesa com o nosso plástico;
- Colocar pouca tinta para não desperdiçar;
- Lavar muito bem os pincéis com sabonete ou sabão, como aprendemos na escola;
- Secar muito bem os pincéis para guardar;
- Organizar direitinho o seu espaço de trabalho assim que finalizar sua pintura, OK?
- Mantendo tudo bem arrumadinho e limpinho a mamãe fica contente e sempre ajuda a gente.
- Estamos combinados?
- Então mãos a obra!!!!

ATENÇÃO



SIMETRIA

Separe suas tintas



POSTANDO EM *#fegoemcasa*

- Encerramos aqui nossa aventura com o simetria.
- Logo estaremos de volta.
- Se desejar pode postar o resultado do trabalho nas redes sociais usando a #fegoemcasa para encantar a todos com sua Arte.
- Nós professores da Fêgo ficaremos muito felizes em ver suas obras na internet.
- Nos encontramos na próxima aventura !!!
- Abraços carinhosos ;)

Prof.^a Vanda Savóia



Links

<https://encrypted-tbn0.gstatic.com/images?q=tbn%3AANd9GcTyLBHaCS0OjqPwmzJWhEbdMISQvi4Yk-CuDN6TFqmxKJ06zGF&usqp=CAU>

<https://encrypted-tbn0.gstatic.com/images?q=tbn%3AANd9GcQbv7sGG0VfbPVkkmZNKhLMevJ4UiE7YDSRqCrkUXawVoZcFP0O&usqp=CAU>

<https://www.vivadecora.com.br/pro/curiosidades/simetria/>

<https://i.pinimg.com/236x/8e/4f/98/8e4f98f1dfb35db195a596e7ac2a942c--lei-badges.jpg>

<http://www.museuafrobrasil.org.br/pesquisa/indice-biografico/lista-de-biografias/biografia/2016/11/01/rubem-valentim>

<http://www.museuafrobrasil.org.br/pesquisa/indice-biografico/lista-de-biografias/biografia/2016/11/01/rubem-valentim>