


Olá Pessoal! Sejam bem vindos ao programa:

#LerEmCasaÉviajarPeloMundo

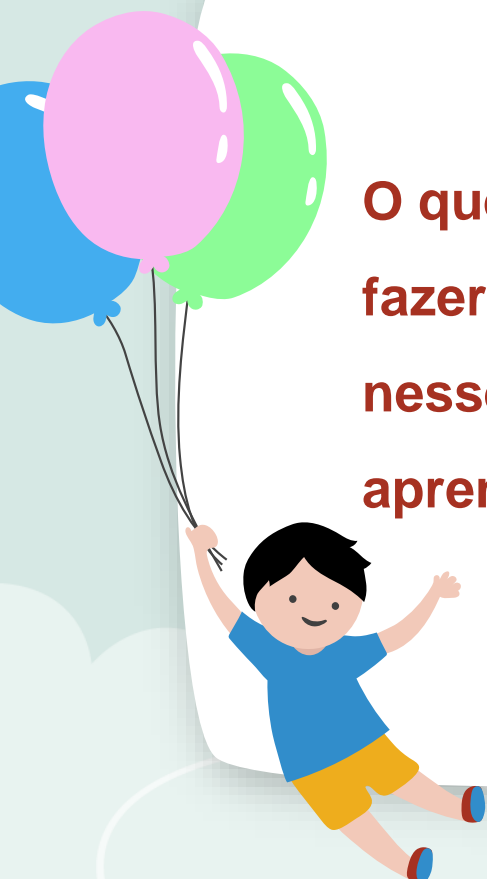
Crianças de 0 a 3 anos



Desenvolvimento dos bebês e crianças

O cérebro da criança começa seu desenvolvimento ainda durante a gestação e continua a esse processo, atingindo o auge nos primeiros três anos de vida. Por isso esse período é tão importante para o desenvolvimento humano. O que acontece na primeira infância, que vai do nascimento até os seis anos de idade, é fundamental para o desenvolvimento pessoal. Você consegue pensar em tudo o que aprendemos nesse período? Aprendemos a sentar, a andar, a falar, a comer sozinhos... aprendemos as cores, os números, os sons... reconhecemos pessoas, vozes, sentimentos. São milhares de informações que a criança pequena absorve o tempo inteiro.



A cartoon illustration of a young boy with black hair, wearing a blue t-shirt and yellow shorts, floating in the air. He is holding three balloons: a pink one, a green one, and a blue one. The background is a light blue sky with white clouds.

O que podemos fazer para ajudar nesse processo de aprendizado?

É importante ressaltar que cada bebê, cada criança, são únicos. Cada um irá se desenvolver no seu tempo, sem que haja necessidade de apressar nenhum processo.

As crianças são sempre curiosas e buscam novidades quando damos a elas a oportunidade de serem criativas e independentes para explorar o ambiente.

No entanto, algumas atividades podem favorecer esse processo, para que o desenvolvimento aconteça de maneira tranquila e saudável.



Para auxiliar no desenvolvimento infantil sugerimos que assistam esse vídeo com dicas para fazer com as crianças antes que elas cresçam. Aproveite essa fase que passa muito rápido! <https://www.youtube.com/watch?v=b9hZDRm1AQY>

Brincar

Brincar é coisa séria...É por onde a criança pode expressar sentimentos e fantasias do seu mundo interno, desenvolvendo a criatividade e aprendendo a lidar com as suas emoções.

Dormir bem

Durante a noite o organismo libera diversos hormônios importantes para a saúde, entre eles o hormônio do crescimento. Por esse motivo, é importante que as crianças tenham uma rotina para a hora de irem dormir.

Respeitar o tempo de cada criança

Importante ressaltarmos o cuidado com as expectativas que se cria em relação aos filhos. Cada criança tem seu tempo e suas características devem ser respeitadas e as comparações evitadas.

Ler e ouvir música

São duas atividades que podem começar ainda na gestação, trazendo muito conforto aos bebês. Através da leitura leitura as crianças desenvolvem a criatividade e a imaginação, e podem aprender sobre sentimentos, valores e relacionamentos. A música mexe com emoções e sentimentos, relaxa, acalma...

Através das histórias e músicas elas podem se comunicar, exercitar a atenção e a memória, adquirir conhecimento, aprimorar a linguagem, melhorar a escrita e refletir sobre o mundo que as cerca, além de treinar ritmo e coordenação motora.

Conversar e interagir com a família

O afeto é fundamental para o desenvolvimento dos pequenos, já que em um ambiente favorável, eles tendem a se sentir mais seguros e podem se arriscar em novas atividades dia após dia. Conversar com o bebê, falando devagar e olhando em seus olhos, favorece a criação de um vínculo afetivo mais forte e duradouro, influenciando nas relações futuras.


**Dicas para
estimular o
desenvolvimento
infantil**



Sugestão da semana

Cabe na Mala

(Escrito por Ana Maria Machado)



Link para leitura do livro:

<https://pt.slideshare.net/GraaSousa/apresentao-do-livro-cabe-na-malade-ana-maria-machado-e-claudius>

Ana Maria Machado, nasceu no dia 24 de dezembro de 1941, é escritora e jornalista brasileira. Autora de livros infantis foi a primeira desse gênero a fazer parte da Academia Brasileira de Letras. Foi eleita para a presidência da Academia para o biênio 2012/2013.

Você encontra o vídeo com a tradução da história em libras no Youtube
*Para procurar digite: **Semana 6 - 0 a 3 anos - História Cabe na Mala**



Sugestões de atividades após a leitura do livro.

Após a leitura, realizar uma conversa explorando o assunto e os personagens da história.

Ver o vídeo com a história contada por uma criança

<https://youtu.be/JEdzXXaQleM>

Usar uma mala, bolsa ou sacola para brincar de guardar objetos ou brinquedos, explorando os quais cabem ou não, quais são grande ou pequenos e o nome de cada um.

Ainda usando uma mala, bolsa ou sacola, colocar figuras ou brinquedos que representam animais e tirar um de cada vez, assim o adulto pode imitar os sons de cada bichinho, se a criança já conseguir fazer ela mesma pode imitar.

Não se esqueça de registrar e compartilhar em sua rede social esse momento de leitura, usando a #LerEmCasaÉViajarPeloMundo



Lembrem-se: o momento de leitura deve ser divertido e prazeroso. Como as crianças são bem pequenas é importante realizar a leitura do mesmo livro várias vezes, sempre respeitando o tempo de atenção delas.

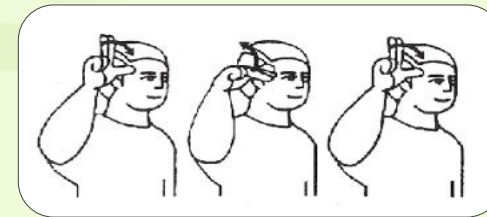
Libras – fichas de leitura




COTIA



CAVALO



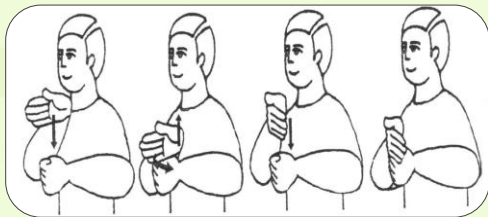
TATU



VACA



BATATA




BOLA



Libras – fichas de leitura



BOLO




BONECO



CANECO



PANELA



POTE




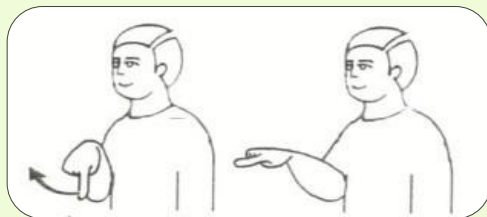
VELA



Libras – fichas de leitura



IR/ VAI



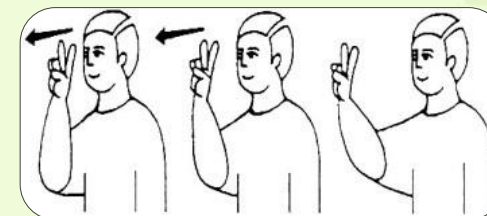
CABER/ CABE



LEVAR/ LEVA



VER/ VE



Fontes de pesquisa

<https://leiturinha.com.br/blog/7-dicas-para-estimular-o-desenvolvimento-das-criancas-e-dos-bebes/>

<http://www.mundodoabc.com.br/blog/85-crianca-deve-ser-estimulada-desde-cedo-a-leitura>

<https://www.omeubebe.com/criancas/atividades-jogos/historias-para-dormir>



Organizado por:

- * *Professores da Rede Municipal de Ensino*
- * *Supervisores de Ensino*
- * *Núcleo de Apoio Pedagógico Especializado (NAPE)*

nape@educacaotaubate.sp.gov.br





#LerEmCasaÉviajarPeloMundo



taubate.sp.gov.br/escolasemmuros