



#fiqueemcasa

EMEEEIF MADRE CECÍLIA



# *As Borboletas*

Propostas Diferenciadas  
(Autismo, Múltiplos, PC, API)

Semana 10





# Habilidade

- APRECIAR POEMAS E OUTROS TEXTOS DIVERSIFICADOS, OBSERVAR RIMAS;
- DISTINGUIR LETRAS DO ALFABETO DE OUTRO SINAL GRÁFICO;





# LEIA O POEMA DE VINICIUS DE MORAES: “AS BORBOLETAS”



BRANCAS  
AZUIS  
AMARELAS  
E PRETAS

BRINCAM  
NA LUZ  
AS BELAS  
BORBOLETAS

BORBOLETAS  
BRANCAS  
SÃO ALEGRES  
E FRANCAS



BORBOLETAS  
AZUIS  
GOSTAM  
MUITO DE LUZ

AS  
AMARELINHAS  
SÃO TÃO  
BONITINHAS!





E AS PRETAS,  
ENTÃO...  
OH, QUE  
ESCURIDÃO!





# Estratégia 1

A POESIA “AS BORBOLETAS”, FALA DE BORBOLETAS DE VÁRIAS CORES. AGORA PINTE AS BORBOLETAS COM AS CORES CITADAS NO POEMA






# Estratégia 2


PINTE AS BORBOLETAS E DEPOIS LIGUE A PALAVRA  
BORBOLETA AS SUAS CORES DE ACORDO COM O TEXTO.



**AZUL**




**PRETA**




**BORBOLETA**

**BRANCA**



**AMARELA**





# Estratégia 3

ESCREVA AS VOGAIS, QUE FALTAM PARA COMPLETAR A PALAVRA “BORBOLETAS” .

B		R	B		L		T		S
---	--	---	---	--	---	--	---	--	---



# Estratégia 4



VAMOS DESCOBRIR AS BORBOLETAS!

UTILIZANDO DIFERENTES TEXTURAS VAMOS COBRIR AS  
BORBOLETAS.







# Orientações aos pais

- O RESPONSÁVEL E A CRIANÇA / ADOLESCENTE DEVERÃO REALIZAR A LEITURA DO POEMA EM UM AMBIENTE CLARO E CONFORTÁVEL PARA SE SENTIR À VONTADE NA REALIZAÇÃO DAS ATIVIDADES.
- CONVERSAR COM A CRIANÇA/ ADOLESCENTE SOBRE O QUE MAIS GOSTOU DO POEMA E TENDO ASSIM, UM MOMENTO AINDA MAIS AGRADÁVEL E MOTIVADO.
- APÓS O TÉRMINO DAS ATIVIDADES PEÇA PARA A CRIANÇA/ ADOLESCENTE, AJUDAR A ORGANIZAR O AMBIENTE.
- UTILIZAR OS MATERIAIS DISPONÍVEIS EM CASA COMO: LÁPIS DE COR, GIZ DE CERA, COLA, TESOURA, TINTA GUACHE, BARBANTE, AREIA...



# Referência Bibliográfica



<https://imagensemoldes.com.br/borboletas-borboleta-laranja-e-preta-3-png/>

<https://br.pinterest.com/pin/699957967061130522/>

<https://kaandky.blogspot.com/2017/03/capas-para-blog-em-png.html>

<https://www.soescola.com/2017/05/atividades-projeto-vinicius-de-moraes.html>

<http://cultescolar.blogspot.com/2013/10/as-borboletas-vinicius-de-moraes.html>

<http://www.comoaprenderdesenhar.com.br/borboleta-para-colorir-e-imprimir-muito-facil/>





# Elaborado por

SUPERVISORES DE ENSINO  
EQUIPE GESTORA E PEDAGÓGICA EMEEEIF MADRE CECÍLIA  
PROFESSORES ESPECIALISTAS NAPE

**E-MAIL EMEEEIF MADRE CECÍLIA:** [cemtemadrececilia@educacaotaubate.sp.gov.br](mailto:cemtemadrececilia@educacaotaubate.sp.gov.br)

**E-MAIL NAPE:** [nape@educacaotaubate.sp.gov.br](mailto:nape@educacaotaubate.sp.gov.br)



#fiqueemcasa