



# PREFEITURA MUNICIPAL DE TAUBATÉ

## SECRETARIA DE EDUCAÇÃO

**# ESCOLA SEM MUROS: EM CASA TAMBÉM SE APRENDE!**

### LÍNGUA PORTUGUESA - 2º ANO (Atividade 26)

**HABILIDADES (EF02LP16)** IDENTIFICAR E REPRODUZIR, EM BILHETES, RECADOS, AVISOS, CARTAS, E-MAILS, RECEITAS (MODO DE FAZER), RELATOS (DIGITAIS OU IMPRESSOS), A FORMATAÇÃO E DIAGRAMAÇÃO ESPECÍFICA DE CADA UM DESSES GÊNEROS.**(EF02LP03)** LER E ESCREVER PALAVRAS COM CORRESPONDÊNCIAS REGULARES DIRETAS ENTRE LETRAS E FONEMAS (F,V,T,D,P,B) E CORRESPONDÊNCIAS REGULARES CONTEXTUAIS: (C E Q; E E O, EM POSIÇÃO ÁTONO EM FINAL DE PALAVRA).**(EF12LP04)** LER E COMPREENDER, EM COLABORAÇÃO COM OS COLEGAS E COM A AJUDA DO PROFESSOR OU JÁ COM CERTA AUTONOMIA, LISTAS, AGENDAS, CALENDÁRIOS, AVISOS, CONVITES, RECEITAS, INSTRUÇÕES DE MONTAGEM (DIGITAIS OU IMPRESSOS), DENTRE OUTROS GÊNEROS DO CAMPO DA VIDA COTIDIANA, CONSIDERANDO A SITUAÇÃO COMUNICATIVA E O TEMA/ASSUNTO DO TEXTO E RELACIONANDO SUA FORMA DE ORGANIZAÇÃO À SUA FINALIDADE.

1. ASSINALE COM UM X O GÊNERO TEXTUAL **RECEITA**

#### **BISCOITO DE MAISENA**

##### **INGREDIENTES:**

200 GRAMAS DE MAIZENA

100 GRAMAS DE MARGARINA

1 OVO

4 COLHERES DE SOPA DE AÇÚCAR

##### **MODO DE PREPARO:**

MISTURE TODOS OS  
INGREDIENTES EM UMA BACIA ATÉ  
FORMAR UMA BOLA DE  
MASSA.FAÇA BOLINHAS COM AS  
MÃOS.COLOQUE EM UMA  
ASSADEIRA, NÃO PRECISA UNTAR,  
AMASSE COM O GARFO.ASSE EM  
FORNO MÉDIO, PRÉ-AQUECIDO.

#### **FESTA DO PIJAMA**

VENHA COM O SEU PIJAMA  
PREFERIDO E TRAGA SUA ESCOVA  
DE DENTE!

VAMOS CURTIR MEU ANIVERSÁRIO  
COM MUITA PIPOCA,  
BRINCADEIRAS E MUITA DIVERSÃO  
ATÉ TARDE DA NOITE!

DIA 04/07/2020, ÀS 19H.  
BUSCAR DIA 05/07, ÀS 10H.  
RUA FESTINHA LEGAL, 55  
PERDIZES – SP

CONFIRMAR PRESENÇA!

CIRCULE DE LÁPIS VERMELHO O TÍTULO DA RECEITA.

2. ESTE TEXTO SERVE PARA:

- ( ) ENSINAR UMA BRINCADEIRA
- ( ) CONVIDAR PARA UMA FESTA
- ( ) ENSINAR A PREPARAR UM BISCOITO
- ( ) INFORMAR SOBRE UMA FRUTA

3. QUAIS OS INGREDIENTES UTILIZADOS NA RECEITA?










---

---

---

---

4. ESCREVA O NOME DAS FIGURAS DOS QUADROS.

AGORA COPIE NAS COLUNAS CORRESPONDENTES.

PALAVRAS COM P	PALAVRAS COM B

