



PREFEITURA MUNICIPAL DE TAUBATÉ

SECRETARIA DE EDUCAÇÃO

ESCOLA SEM MUROS: EM CASA TAMBÉM SE APRENDE!

LÍNGUA PORTUGUESA 2º ano – Atividade 25

HABILIDADES: (EF12LP01) LER PALAVRAS NOVAS COM PRECISÃO NA DECODIFICAÇÃO, NO CASO DE PALAVRAS DE USO FREQUENTE, LER GLOBALMENTE, POR MEMORIZAÇÃO. (EF15LP03) LOCALIZAR INFORMAÇÕES EXPLÍCITAS EM TEXTOS. (EF02LP16) IDENTIFICAR E REPRODUZIR, EM BILHETES, RECADOS, AVISOS, CARTAS, E-MAILS, RECEITAS (MODO DE FAZER), RELATOS (DIGITAIS OU IMPRESSOS), A FORMATAÇÃO E DIAGRAMAÇÃO ESPECÍFICA DE CADA UM DESSES GÊNEROS. (EF02LP05) LER E ESCREVER CORRETAMENTE PALAVRAS COM MARCAS DE NASALIDADE (TIL,M,N). (EF12LP03) COPIAR TEXTOS BREVES, MANTENDO SUAS CARACETRÍSTICAS E VOLTANDO PARA O TEXTO SEMPRE QUE TIVER DÚVIDAS SOBRE SUA DISTRIBUIÇÃO GRÁFOICA, ESPAÇAMENTO ENTRE AS PALAVRAS, ESCRITA DAS PALAVRAS E PONTUAÇÃO.

LEIA A RECEITA E RESPONDA ÀS QUESTÕES ABAIXO:

BRIGADEIRO

INGREDIENTES:

1 LATA DE LEITE CONDENSADO
2 COLHERES DE MANTEIGA OU MARGARINA
4 COLHERES DE ACHOCOLATADO
CHOCOLATE GRANULADO

MODO DE PREPARO:

MISTURE TODOS OS INGREDIENTES E LEVE AO FOGO BAIXO, MEXENDO SEMPRE ATÉ DESPRENDER DO FUNDO DA PANELA. RETIRE DO FOGO E COLOQUE O BRIGADEIRO NUM PRATO ATÉ ESFRIAR. DEPOIS PASSE UM POUCO DE MANTEIGA NAS MÃOS, FAÇA BOLINHAS DO TAMANHO QUE DESEJAR E PASSE NO CHOCOLATE GRANULADO. COLOQUE O BRIGADEIRO EM FORMINHAS DE PAPEL E APROVEITE PARA DEGUSTAR UM DELICIOSO DOCE!

1. O GÊNERO TEXTUAL ACIMA É:

- () UM TRAVA-LÍNGUA
- () UM BILHETE
- () UMA CANTIGA

() UMA RECEITA

2. O TEXTO RECEITA ESTÁ DIVIDIDO EM DUAS PARTES. QUAIS SÃO ELAS?

RESPOSTA: _____

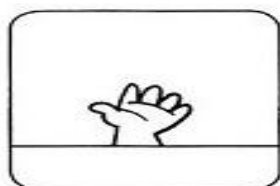
QUAL É O ÚLTIMO INGREDIENTE A SER USADO NO BRIGADEIRO?

RESPOSTA: _____




3. SE RETIRARMOS UMA PARTE DESSE TEXTO (OS INGREDIENTES OU MODO DE PREPARO), É POSSÍVEL FAZER O BRIGADEIRO? POR QUÊ?

RESPOSTA: _____

4. CAÇA PALAVRAS COM TIL (~). PROCURE OS NOMES DAS FIGURAS E ESCREVA-OS NOS DEVIDOS LUGARES:



F	O	G	Ã	O	B	X	Z	M
C	L	E	Ã	O	M	N	P	A
A	M	Ã	O	S	K	R	S	M
R	M	A	C	A	R	R	Ã	O
V	R	M	A	M	Ã	O	G	I
Ã	M	V	I	O	L	Ã	O	J
O	M	A	Ç	Ã	S	P	Ã	O
R	S	T	V	P	I	Ã	O	R
X	Z	S	A	B	Ã	O	S	V



5. LEIA OS TRECHOS DA RECEITA E ORGANIZE, NUMERANDO NA ORDEM QUE CONSIDERA ADEQUADA. DEPOIS, REESCREVA-A, SEPARANDO INGREDIENTES E MODO DE FAZER. ATENTE-SE À PONTUAÇÃO!

ACRESCENTE O LEITE.

2 COLHERES DE CHOCOLATE EM PÓ.

2 BANANAS

2 COPOS DE LEITE

POR ÚLTIMO, ACRESCENTE O CHOCOLATE EM PÓ.

MISTURE TODOS OS INGREDIENTES NO LIQUIDIFICADOR POR 2 MINUTOS.

DESCASQUE E CORTE AS BANANAS E COLOQUE NO LIQUIDIFICADOR,

COLOQUE EM UM COPO E TOME.

