

Olá, pessoal! Sejam bem-vindos ao programa!



#LerEmCasaÉviajarPeloMundo

Crianças de 4 a 6 anos





Festa Junina

Vocês acharam que não teríamos festa junina?

Preparamos atividades para esta data tão especial!!!

Estamos animados! E vocês?

Lembre-se de que você e a criança não precisam fazer todas as atividades num só dia e que repetir a mesma atividade também é muito bom para a aprendizagem da criança, principalmente se ela demonstrou interesse ou mesmo chegou a pedir para repetir!

Não esqueçam de registrar com fotos e vídeos e enviar aos meios de comunicação da escola.





Dicas aos pais:

A IMPORTÂNCIA DA MUSICALIZAÇÃO NA EDUCAÇÃO INFANTIL

Autora: Simone Helen Drumond Ischkanian

A presença da música na educação auxilia a percepção, estimula a memória e a inteligência, relacionando-se ainda com habilidades linguísticas e lógico-matemática ao desenvolver procedimentos que ajudam o educando a se reconhecer e a se orientar melhor no mundo.

Simone Helen Drumond Ischkanian



ATIVIDADE 1



**Libras São João
Bitá**



* O responsável, primeiramente, deverá **CONVERSAR** com a criança sobre “festas juninas”, contando-lhe o que é e se já participaram de alguma: quando ocorreu, o que havia lá quanto a decoração, músicas, brincadeiras/diversões e comidas típicas, por exemplo, sempre dando chance para a criança interagir oralmente e, até mesmo, questionar. Tente estimular bem a memória e a comunicação oral da criança.

* A seguir, responsável e criança assistirão **JUNTOS** o vídeo musical infantil “Mundo Bitá – São João do Bitá (clipe infantil)”. Logo após deve perguntar para a criança do que ela se recorda de ter ouvido e visto, sempre conversando, e se necessário, volte o vídeo e assista novamente.

* Agora é o momento da diversão: enquanto o vídeo toca novamente, responsável e criança deverão, seguindo o ritmo da música fazendo os seguintes movimentos:

- Em pé: bater palmas no ritmo da música
- Sentados: bater os pés no ritmo
- Sentados: bater mãos e pés ao mesmo tempo e, também, alternadamente, no ritmo da música
- Em pé: dançarem juntos no ritmo da música enganchando os braços dos dois, virando para um lado e para outro como se faz em quadrilhas de festas juninas.

<https://www.youtube.com/watch?v=ueTMLzcYcu0&feature=youtu.be>



ATIVIDADE 2

* O responsável deverá assistir, novamente o vídeo musical infantil “Mundo Bitá – São João do Bitá (clipe infantil)”.

* A atividade será encontrar as palavras que rimam nessa música.

* Esta música é repleta de rimas! Auxilie a criança, mostrando-lhe algumas rimas e, JUNTOS façam uma “caça às rimas”, contando ponto para quem encontrar corretamente! Vence quem tiver mais pontos no final!


* Lembre-se que rima ocorre quando o SOM do final de uma palavra é igual ao SOM do final da outra palavra! Veja o exemplo:

ILUMINA

rima com

JUNINA





ATIVIDADE 3



- Para esta atividade iremos usar as palavras de uma música popular em festas juninas, a música “Pula fogueira”. Vamos então recordá-la, cantando junto com a criança! Para te ajudar a letra vem a seguir.


PULA FOGUEIRA, IAIÁ.

PULA FOGUEIRA, IOIÔ.

CUIDADO PARA NÃO SE QUEIMAR.

OLHA QUE A FOGUEIRA.

JÁ QUEIMOU O MEU AMOR!



Libras Pula Fogueira

* Após cantá-la algumas vezes com a criança, o responsável explicará, com exemplos, como será esta atividade usando as palavras marcadas em vermelho na letra de música. Vamos aprender que as palavras são formadas de pequenos pedaços, **as sílabas**, e também **a segmentar** as palavras, ou seja, cortar as palavras em pedaços menores, descobrindo quantos pedaços (sílabas) cada palavra tem.

PU LA

Bate-se uma palma para cada pedaço, portanto, duas palmas para esta palavra.



1 2

Conta-se dois pedaços.

SE



1

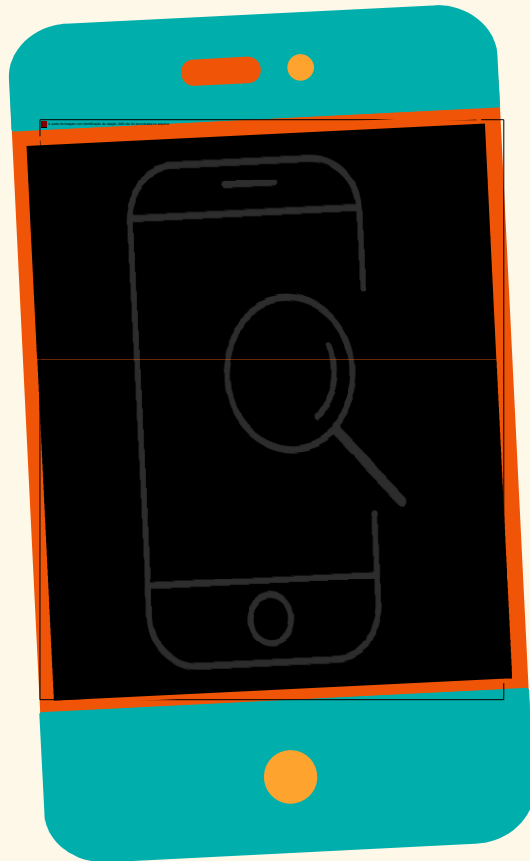
Bate-se uma só palma para esta palavra. Conta-se só um pedaço.

* Agora, repita esta atividade com as palavras que a criança escolher!



<https://www.youtube.com/watch?v=9yvuTmUfhn8>

REFERÊNCIAS:



<https://arteefotomontagens.com/moldura-para-foto-festa-junina-703>

<https://www.pngwing.com/pt/free-png-bsuwn>

<https://www.youtube.com/watch?v=9yvuTmUfhn8>

<https://www.youtube.com/watch?v=ueTMLzcYcu0&feature=youtu.be>

<https://simonehelendrumond.blogspot.com/2012/07/5-importancia-da-musicalizacao-na.html?m=1>



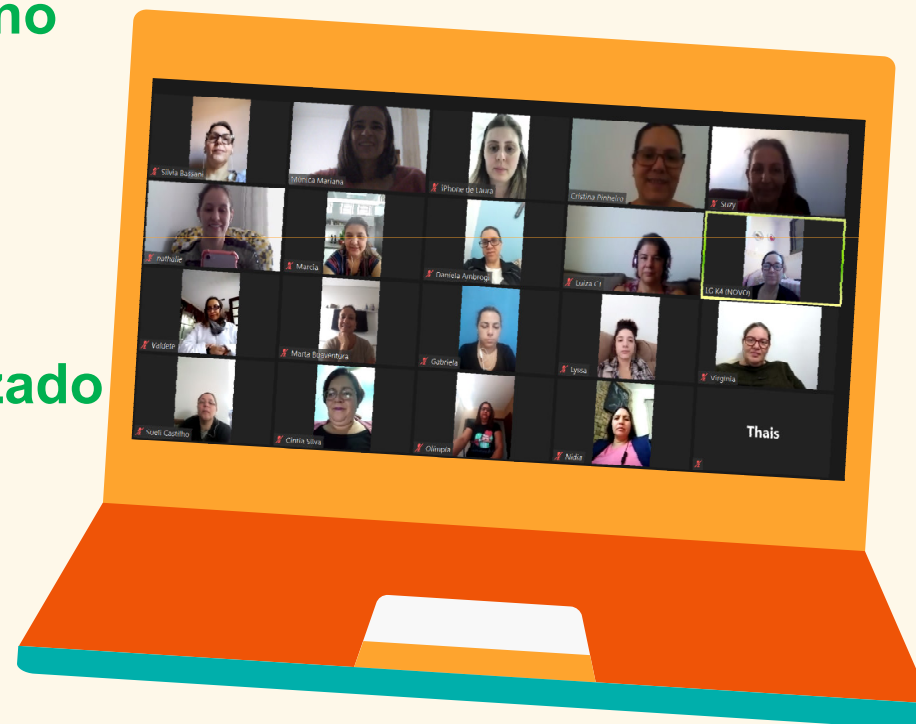
Organizado por:

Professores da Rede Municipal de Ensino

Supervisores de Ensino

Núcleo de Apoio Pedagógico Especializado
(NAPE)

nape@educacaotaubat.sp.gov.br





#LerEmCasaÉviajarPeloMundo



taubate.sp.gov.br/escolasemmuros