




ESCOLA sem MUROS



#fiqueemcasa

EMEEEIF MADRE CECÍLIA



EDUCAÇÃO INFANTIL
OS SONS DA NATUREZA.

SEMANA 16



CAMPOS DE EXPERIÊNCIA





- **TRAÇOS, SONS, CORES E FORMAS:** RECONHECER AS QUALIDADES DO SOM; EXPLORAR DIFERENTES FONTES SONORAS E MATERIAIS PARA ACOMPANHAR BRINCADEIRAS; **(EI03TS01)** UTILIZAR SONS PRODUZIDOS POR MATERIAIS, OBJETOS.
- **ESCUTA, FALA, PENSAMENTO E IMAGINAÇÃO:** MANUSEAR DIFERENTES SUPORTES DE ESCRITA PARA DESENHAR, TRAÇAR LETRAS.



MATERIAIS NECESSÁRIOS

- LÁPIS DE COR;
- CANETINHA, ALGODÃO OU PEDAÇOS DE PAPEL BRANCO;
- TINTA GUACHE AZUL;
- CAIXA DE SAPATO;
- RAIO-X USADO;
- VASILHA;
- VENTILADOR OU SECADOR DE CABELO.





OS SONS DA NATUREZA

ASSISTA O VÍDEO COM OS SONS DA NATUREZA.

<https://www.youtube.com/watch?v=KmlIrAj36Os>






ESTRATÉGIA 1

SOM DA CHUVA

- ASSISTA O VÍDEO COM O SONS DA NATUREZA, DESENHE PARA A CRIANÇA UMA NUVEM COM GOTAS DE CHUVA.
- PINTE A NUVEM COM TINTA AZUL E COLE ALGODÃO, PAPEL OU TECIDO BRANCO NAS GOTAS.
- REPRODUZA O SOM DA CHUVA, UTILIZANDO UMA VASILHA COM ÁGUA E UM COPO. COLOQUE ÁGUA NO COPO E DESPEJE LENTAMENTE NA VASILHA COM ÁGUA.





ESTRATÉGIA 2

DIFERENTES SONS.

SEPARE OBJETOS PARA REPRODUZIR OS SONS DA NATUREZA.

RAIO X - PARA REPRODUZIR O SOM DO TROVÃO;

VASILHA COM ÁGUA E UM COPO COM ÁGUA - PARA REPRODUZIR O SOM DA CHUVA; **VENTILADOR OU SECADOR DE CABELO** PARA REPRODUZIR O SOM E A SENSACÃO DO VENTO.






ESTRATÉGIA 2

DIFERENTES SONS.

MOSTRE PARA A CRIANÇA QUE OS SONS SÃO DIFERENTES, SEPARANDO-OS: TROVÃO UM SOM MAIS FORTE, AGUDO; VENTO UM SOM QUE É MAIS GRAVE, BAIXO E A CHUVA QUE É UM SOM MAIS LONGO, COMO TAMBÉM O SOM DAS ONDAS DO MAR.



=




SOM MAIS FORTE,
AGUDO



=



SOM MAIS GRAVE



=



SOM MAIS LONGO,
MAIS BAIXO



ESTRATÉGIA 3

OS SONS DA NATUREZA.

COLOQUE AS FICHAS COM AS IMAGENS DOS “SONS DA NATUREZA” DENTRO DE UMA CAIXA DE SAPATO.

SEPARE OS “NOMES” DOS SONS. PEÇA PARA A CRIANÇA RETIRAR A IMAGEM E REPRODUZIR O SOM.

PROCURE O “NOME” DA IMAGEM E FORME PARES.




TROVÃO



CHUVA



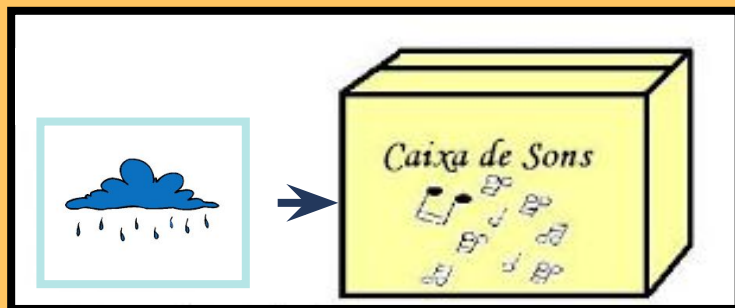
ONDAS DO MAR



VENTO



CHUVA





SUGESTÕES



- EXPLORE A SENSÇÃO DO VENTO. SE POSSÍVEL, LEVE A CRIANÇA PARA SENTÍ-LO EM UM AMBIENTE ABERTO.
- FAÇA UM DESENHO COM A CRIANÇA COM O SOM DA NATUREZA QUE ELA MAIS GOSTOU.





REFERÊNCIA BIBLIOGRÁFICA

<http://musicainfancia.com.br/atividade-5-sons-da-natureza/>
<http://musiquinha-analuci.blogspot.com/2009/11/caixa-de-sons.html>
<https://www.youtube.com/watch?v=KmlrAj36Os>
<https://br.pinterest.com/pin/740631101196097171/>
<https://pt.dreamstime.com/ilustra>
<https://br.pinterest.com/gloriamgmgs54/vento-ventania/>
<https://www.colorironline.com/imprimir/Nuvem-de-Chuva>
<https://br.vexels.com/png-svg/previsualizar/139813/coracao-partido>
<https://hotelkuster.com.br/dicas-para-organizacao-de-eventos/png-homem-de-gravata/>
<https://www.pinterest.com/pin/702280135617176524/>
<http://happy-tails.deviantart.com/journal/Pawsville-shop-440958040>
<http://www.ultracoloringpages.com/pt/p/vento-desenho-para-colorir/0facacabe2083178d687ce8dac91eb0d>
<https://pixabay.com/es/vectors/tazón-de-fuente-capacidad-cocina-2056308/>
<https://colorirparacrianças.blogspot.com/2020/03/desenho-de-caneca.html>
<https://clickon3d.blogspot.com/2014/05/water-fruit-photomanipulation-orange.html>
<http://historiasdatialala.blogspot.com.br/2014/09/o-guarda-chuva.html>
<http://colecciondegifs.blogspot.com/2018/02/imagen-de-ola-de-mar.html>



ELABORADO POR



SUPERVISORES DE ENSINO
EQUIPE GESTORA E PEDAGÓGICA EMEEIF MADRE CECÍLIA
PROFESSORES ESPECIALISTAS NAPE

E-MAIL EMEEIF MADRE CECÍLIA: cemtemadrececilia@educacaotaubate.sp.gov.br

E-MAIL NAPE: nape@educacaotaubate.sp.gov.br



#fiqueemcasa